

オンライン面談始めました

【スマートフォンのみ対応】

お手持ちのスマートフォンとアプリケーション（iPhone「Face Time」 Android「Google Meet」）でビデオ通話をご利用いただけるようになりました。

ご予約方法

- 平日（土日祝日を除く）9時～12時に、お電話にて「オンライン面談ご希望」の旨とご希望の日時、使用機種、電話番号をお伝え下さい。
- ご予約はご希望日の3日前までとさせていただきます。
- 1日の予約枠には限りがありますのでご希望に沿えない場合もあります。

ご面談にあたってのお願い

- 予約時間になりましたら病院から携帯電話番号にお繋ぎします。
- 面談時間は15分以内でお願いします。
- 検査治療、体調への負担により当日面談出来ないこともあります。
- 通話操作のためナースアシスタントが同席させていただきます。
- ご家族またはお世話されている方のみでの使用とさせていただきます。
- 面談の回数は原則、週1回とさせていただきます。



予約制です

面談時間は


平日（祝祭日を除く）**14:00～16:00**
(14:00～、14:30～、15:00～、15:30～)

予約受付時間 **9:00～12:00** 月～金（祝祭日を除く）

電話番号 **055-273-0833**

【iPhone ユーザー】

Face Time ご利用方法



1. FaceTimeの電話がかかってくると、電話と同じように着信画面が起動します。
2. 【応答】 ボタンを押して通話を開始します。
ビデオ通話の場合は、カメラの映像が表示されます。

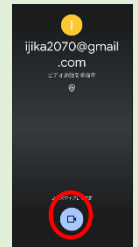


【Android ユーザー】

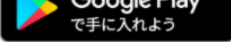
Google Meet ご利用方法



1. Google Meetの電話がかかってくると、電話と同じように着信画面が起動します。
2. 【応答】 をスワイプ/応答を押して通話を開始します。
ビデオ通話の場合は、カメラの映像が表示されます。



事前準備

1. 「Google Meet」をインストールする。
※機種によっては、最初からアプリがインストールされている場合もあります。

2. 「Google Meet」のアプリを起動する。



- ① 「Google Meet」のアプリをタッチして起動します。
- ② 起動すると、利用規約確認の表示が出るので「同意する」を押します。
- ③ 「番号を確認」の表示が出たら、お使いのスマートフォンの電話番号を入力し、次へのボタンを押します。
- ④ SMS に確認コードが送信されます。届いた6ケタの番号を入力します。
- ⑤ カメラとマイク等のアクセス許可画面が出るので、すべて「OK」を押す。
- ⑥ カメラが起動したらこれで準備は完了です。

