

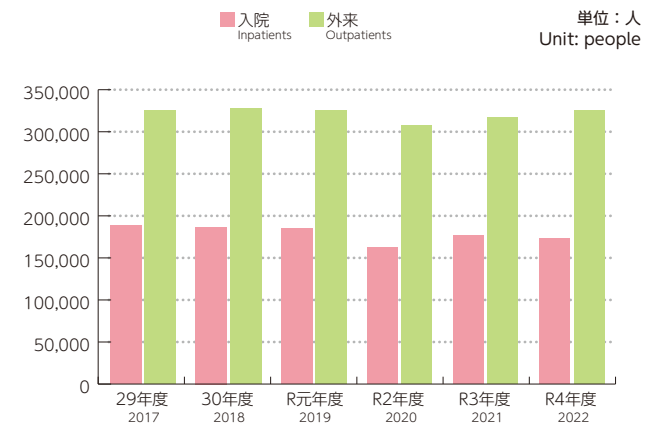
令和4年度業務実績

Service results for FY2022

入院・外来患者数

Numbers of inpatients and outpatients

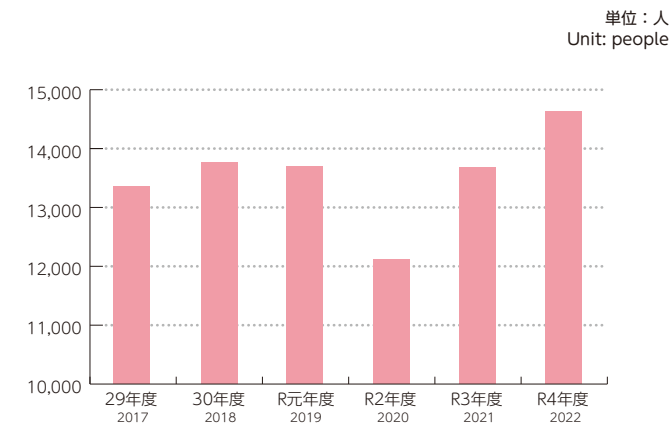
年度 Fiscal Year	29年度 2017	30年度 2018	R元年度 2019	R2年度 2020	R3年度 2021	R4年度 2022
入院 Inpatients	189,038	187,557	185,523	161,412	182,434	181,776
外来 Outpatients	325,178	326,861	322,685	305,798	314,760	326,281



新入院患者数

Number of new inpatients

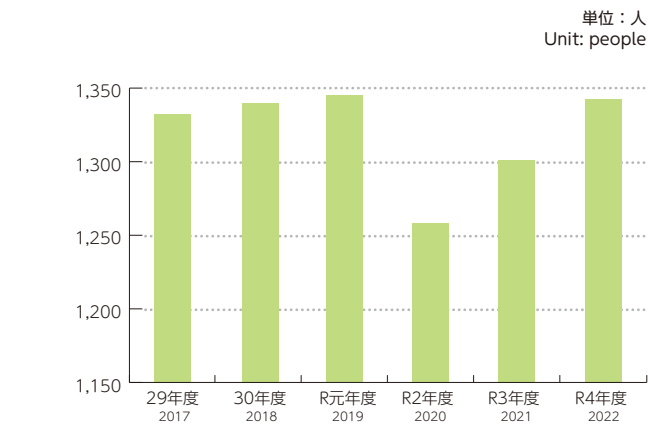
年度 Fiscal Year	29年度 2017	30年度 2018	R元年度 2019	R2年度 2020	R3年度 2021	R4年度 2022
患者数 Number of patients	13,381	13,881	13,760	12,089	13,776	14,692



1日平均外来患者数

Average number of outpatients per day

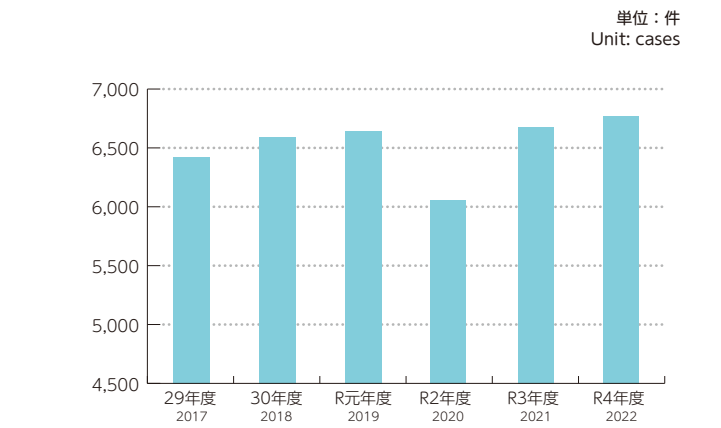
年度 Fiscal Year	29年度 2017	30年度 2018	R元年度 2019	R2年度 2020	R3年度 2021	R4年度 2022
患者数 Number of patients	1,332.7	1,339.6	1,344.5	1,258.4	1,300.7	1,342.7



手術件数

Number of surgeries

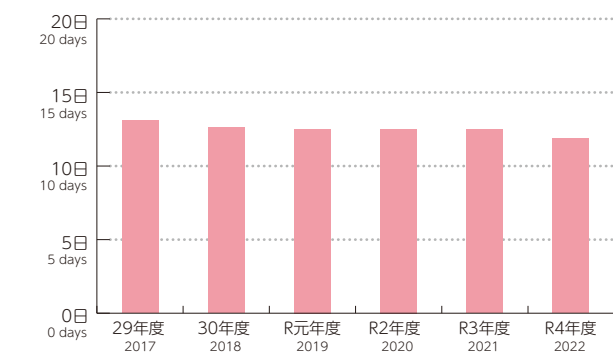
年度 Fiscal Year	29年度 2017	30年度 2018	R元年度 2019	R2年度 2020	R3年度 2021	R4年度 2022
手術件数 Number of surgeries	6,401	6,592	6,592	6,065	6,689	6,747



平均在院日数(一般病棟)

Average length of hospitalization (general ward)

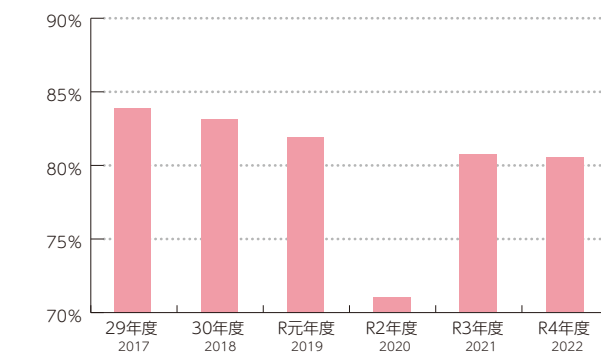
年度 Fiscal Year	29年度 2017	30年度 2018	R元年度 2019	R2年度 2020	R3年度 2021	R4年度 2022
日数 Number of days	13.1日 13.1 days	12.5日 12.5 days	12.4日 12.4 days	12.4日 12.4 days	12.3日 12.3 days	11.6日 11.6 days



病床稼働率

Bed occupancy rate

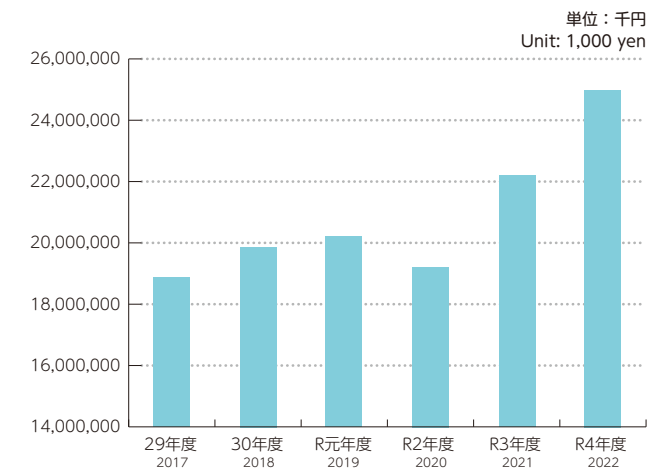
年度 Fiscal Year	29年度 2017	30年度 2018	R元年度 2019	R2年度 2020	R3年度 2021	R4年度 2022
稼働率 Occupancy rate	83.9%	83.1%	82.0%	71.3%	80.9%	80.6%



収入額

Amount of revenue

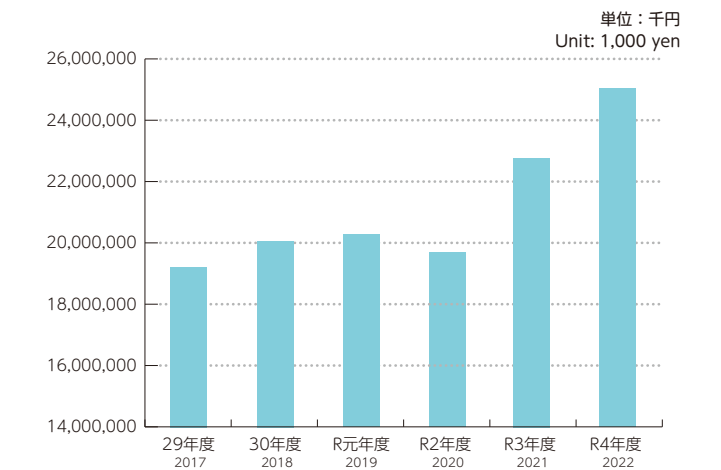
年度 Fiscal Year	29年度 2017	30年度 2018	R元年度 2019	R2年度 2020	R3年度 2021	R4年度 2022
収入額 Amount of revenue	18,886,334	19,833,039	20,298,496	19,199,209	22,152,957	24,970,377



診療報酬請求額(総額)

Medical fees charged (total)

年度 Fiscal Year	29年度 2017	30年度 2018	R元年度 2019	R2年度 2020	R3年度 2021	R4年度 2022
請求額 Amount charged	19,142,373	20,073,067	20,380,509	19,696,154	22,796,261	25,255,913



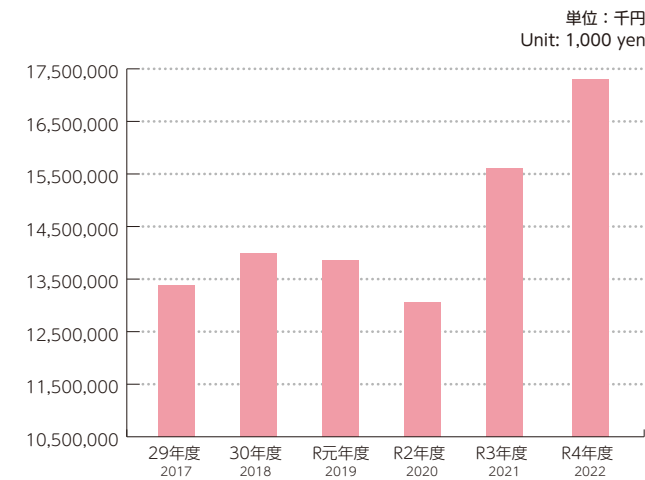
## 令和4年度診療等実績

Results for medical care, etc. in FY2022

### 診療報酬請求額 (入院)

Medical fees charged (inpatient)

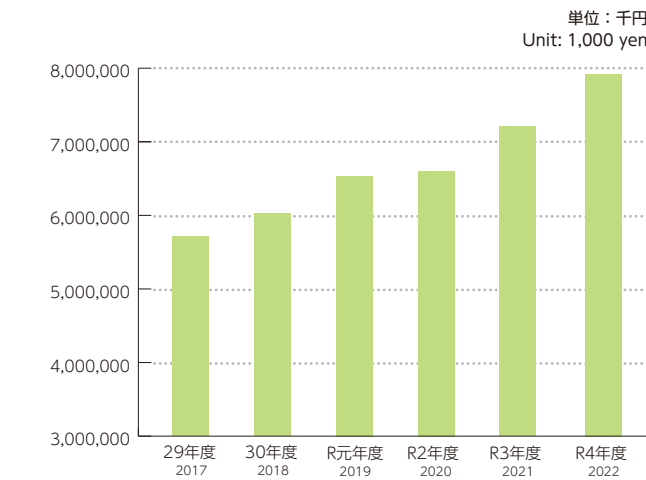
年度 Fiscal Year	29年度 2017	30年度 2018	R元年度 2019	R2年度 2020	R3年度 2021	R4年度 2022
請求額 Amount charged	13,415,185	13,997,429	13,832,854	13,065,737	15,597,761	17,339,143



### 診療報酬請求額 (外来)

Medical fees charged (outpatient)

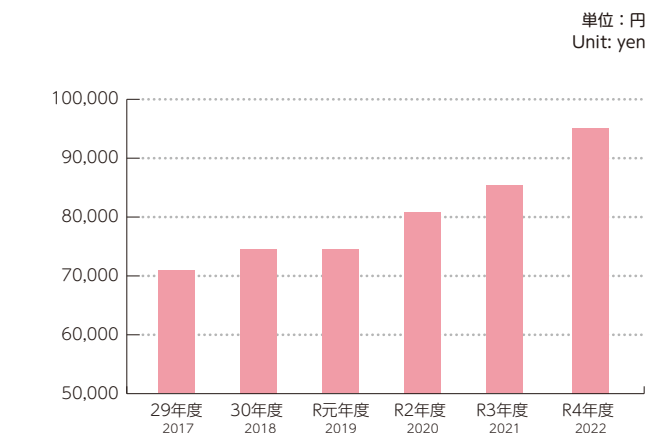
年度 Fiscal Year	29年度 2017	30年度 2018	R元年度 2019	R2年度 2020	R3年度 2021	R4年度 2022
請求額 Amount charged	5,727,188	6,075,638	6,547,655	6,630,417	7,198,500	7,916,771



### 診療単価 (入院)

Medical care unit price (inpatient)

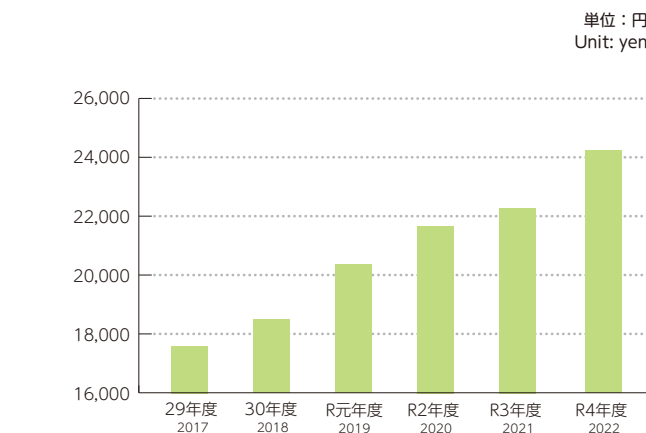
年度 Fiscal Year	29年度 2017	30年度 2018	R元年度 2019	R2年度 2020	R3年度 2021	R4年度 2022
単価 Unit price	70,966	74,630	74,561	80,947	85,498	95,387



### 診療単価 (外来)

Medical care unit price (outpatient)

年度 Fiscal Year	29年度 2017	30年度 2018	R元年度 2019	R2年度 2020	R3年度 2021	R4年度 2022
単価 Unit price	17,612	18,588	20,291	21,682	22,887	24,264



### 臨床検査件数

Number of clinical tests

区分 Classification		総件数 (入院+外来) Total number of cases (inpatient + outpatient)
検体検査 Specimen tests	一般検査 General tests	47,346
	血液学的検査 Hematological tests	450,977
	生化学的検査 Biochemical tests	2,930,505
	免疫学的検査 Immunological tests	218,997
	微生物学的検査 Microbiological tests	32,150
	その他の検体検査 Other specimen tests	34,195
生理機能検査 Physiological function tests	循環器機能検査 Cardiovascular function tests	19,149
	脳・神経機能検査 Brain and neurological function tests	940
	呼吸機能検査 Respiratory function tests	1,312
	超音波検査 Ultrasonic tests	16,875
	その他の生理検査 Other physiological tests	83
採血・採液等 Blood and fluid sampling, etc.	94,607	
合計 Total		3,847,136

### 放射線検査件数及び治療件数

Numbers of radiological tests and treatment cases

区分 Classification	総件数 (入院+外来) Total number of cases (inpatient + outpatient)
一般撮影 (単純) General radiography (simple)	78,177
一般撮影 (造影) General radiography (contrast)	2,157
血管造影検査 Angiography tests	2,052
X線CT検査 X-ray and CT tests	22,976
MR I検査 MRI tests	9,956
核医学検査 (インビボ) Nuclear medical tests (in vivo)	1,517
骨塩定量 Bone mineral density measurement	917
放射線治療 Radiotherapy	10,807
治療計画 Treatment plans	853
合計 Total	129,412

### 分娩件数

Number of deliveries

区分 Classification	正常出生 体重児 (人) Normal birth weight infants	低出生体重児 (人) Low birth weight infants					巨大児 (人) Large infants	計 (人) Total (people)
		500g 未満 Less than 500 g	500g~1,000g 未満 500 g to less than 1,000 g	1,000g~1,500g 未満 1,000 g to less than 1,500 g	1,500g~2,000g 未満 1,500 g to less than 2,000 g	2,500g 未満 Less than 2,500 g		
経膣分娩 Vaginal delivery	367	0	0	0	0	1	2	370
吸引分娩 Vacuum extraction	15	0	0	0	0	1	0	16
鉗子分娩 Forceps delivery	21	0	0	0	0	1	0	22
予定帝王切開 Scheduled caesarean section	98	0	0	0	3	17	0	118
緊急帝王切開 Emergency caesarean section	76	0	0	0	14	27	4	121
その他 Other	0	13	1	0	0	0	0	14
計 (総分娩件数) Total (total number of deliveries)	577	13	1	0	17	47	6	661

薬剤関係件数

Drug-related quantities

区分 Classification		件数等 Number of cases, etc
薬務 Pharmaceutical-related operations	購入数 (件) Number of purchases (cases)	298,163
	処置薬払出数 (件) Number of treatment medicine dispenses (sheets)	4,936
処方調剤 Prescription dispensing	入院処方せん (枚) Inpatient prescriptions (sheets)	128,614
	“ (件) “ (cases)	297,802
	“ (剤) “ (agents)	1,630,081
	外来院内処方せん (枚) Outpatient in-hospital prescriptions (sheets)	11,553
	“ (件) “ (cases)	24,334
	“ (剤) “ (agents)	343,776
	外来院外処方せん (枚) Outpatient out-of-hospital prescriptions (sheets)	153,717
	院外処方発行率 (%) Out-of-hospital prescription issuance rate (%)	93
注射薬調剤 Injection drug dispensing	入院注射指示せん (枚) Inpatient injection instructions (sheets)	203,712
	“ (件) “ (cases)	668,606
	“ (剤) “ (agents)	1,140,311
	外来注射指示せん (枚) Outpatient injection instructions (sheets)	58,126
	“ (件) “ (cases)	92,604
	“ (剤) “ (agents)	148,244
注射薬調製 Injection drug preparations	TPN注射薬 (件) TPN injection drugs (cases)	6,957
	抗がん剤注射薬 (件) Anticancer agent injection drugs (cases)	21,324
	その他の注射薬 (件) Other injection drugs (cases)	11,932
製剤 Preparations	乾性・湿性製剤 (件) Dry / wet preparations (cases)	405
	無菌製剤 (件) Sterile preparations (cases)	67
	硬膜外PCA (袋) Epidural PCA (bags)	780
	静注用PCA (袋) Intravenous PCA (bags)	1,710
	BSC-1 (袋) BSC-1 (bags)	127
	BSC-2 (袋) BSC-2 (bags)	146
	ヘパYDソリタ (袋) Hepa YD Sorita (bags)	2,200
医薬品情報 Medical product information	情報誌発行数 (件) Number of information magazine issuances (cases)	126
	副作用報告数 (件) Side effect reports (cases)	3
TDM TDM	測定数 (件) Number of measurements (cases)	0
	解析・報告数 (件) Number of analyses / reports (cases)	1,861
入院薬剤管理指導 Inpatient pharmaceutical management and guidance	患者数 (人) Number of patients	6,674
	算定数 (件) Number of calculations (cases)	8,297
退院時薬剤情報管理指導 Inpatient pharmaceutical management and guidance	患者数 (人) Number of patients	306
	算定数 (件) Number of calculations (cases)	293

リハビリテーション患者数及び件数

Numbers of rehabilitation patients and cases

区分 Classification	実患者数 (人) Actual number of patients	療法件数 (件) Number of therapy cases
理学療法 Physical therapy	2,106	34,995
作業療法 Occupational therapy	808	16,085
言語聴覚療法 Speech-language-hearing therapy	497	11,075
合計 Total	3,411	62,115

患者給食数等

Number of patient meals, etc.

区分 Classification	件数 Number of cases
患者給食延べ食数 Total number of patient meals	437,475
特別メニュー提供料金算定件数 Number of provisions of special meals billed	2,406
栄養食事指導件数 Number of cases of nutritional dietary guidance	1,436
糖尿病透析予防指導管理料 Diabetes dialysis prevention guidance administration fee	178

病理解剖件数

Number of pathological autopsies

区分 Classification	男 Men	女 Women	性別不明 Gender unknown	計 Total
死亡患者数 (人) Number of deceased patients	153	129	0	282
病理解剖件数 (件) Number of pathological autopsies	15	6	0	21
受託解剖件数 (件) Number of signed autopsies	2	0	0	2

病理学的検査件数

Number of pathological tests

区分 Classification	総件数 (入院+外来) (人) Total number of cases (inpatient+outpatient)
術中迅速診断 Intraoperative pathology consultation	694
組織診 Histopathology test	7,446
細胞診 Cytopathology test	6,741
合計 Total	14,881

9 診療科  
Clinical Departments

消化器内科 Gastroenterology and Hepatology	22	整形外科 Orthopaedic Surgery	29
循環器内科 Cardiovascular Medicine	22	脳神経外科 Neurosurgery	29
呼吸器内科 Respiratory Medicine	23	麻酔科 Anesthesiology	30
糖尿病・内分泌内科 Diabetes and Endocrinology	23	産婦人科 Obstetrics and Gynecology	30
腎臓内科 Department of Nephrology	24	泌尿器科 Department of Urology	31
リウマチ膠原病内科 Department of Rheumatology	24	眼科 Ophthalmology	31
神経内科 Neurology	25	頭頸部・耳鼻咽喉科 Head and Neck, Ear, Nose and Throat Surgery	32
血液・腫瘍内科 Hematology and Oncology	25	放射線治療科 Radiation Oncology	32
小児科 Pediatrics	26	放射線診断科 Diagnostic Radiology	33
精神科 Psychiatry	26	歯科口腔外科 Oral and Maxillofacial Surgery	33
皮膚科 Dermatology	27	救急科 Emergency and Critical Care Medicine	34
形成外科 Plastic, Reconstructive and Aesthetic Surgery	27	病理診断科 Diagnostic Pathology	34
消化器外科・乳腺・内分泌外科 Digestive Surgery, Breast and Endocrine Surgery	28	リハビリテーション科 Department of Rehabilitation Medicine	35
心臓血管外科・呼吸器外科・小児外科 Cardiovascular Surgery, General Thoracic Surgery, Pediatric Surgery	28	遺伝子疾患診療科 Clinical Genetics	35

