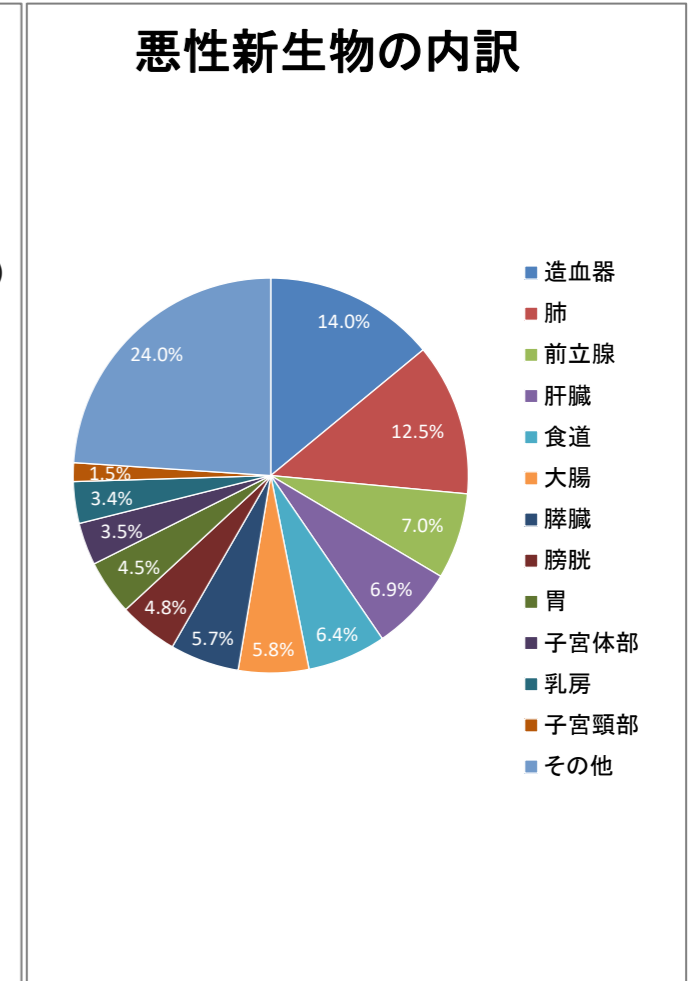
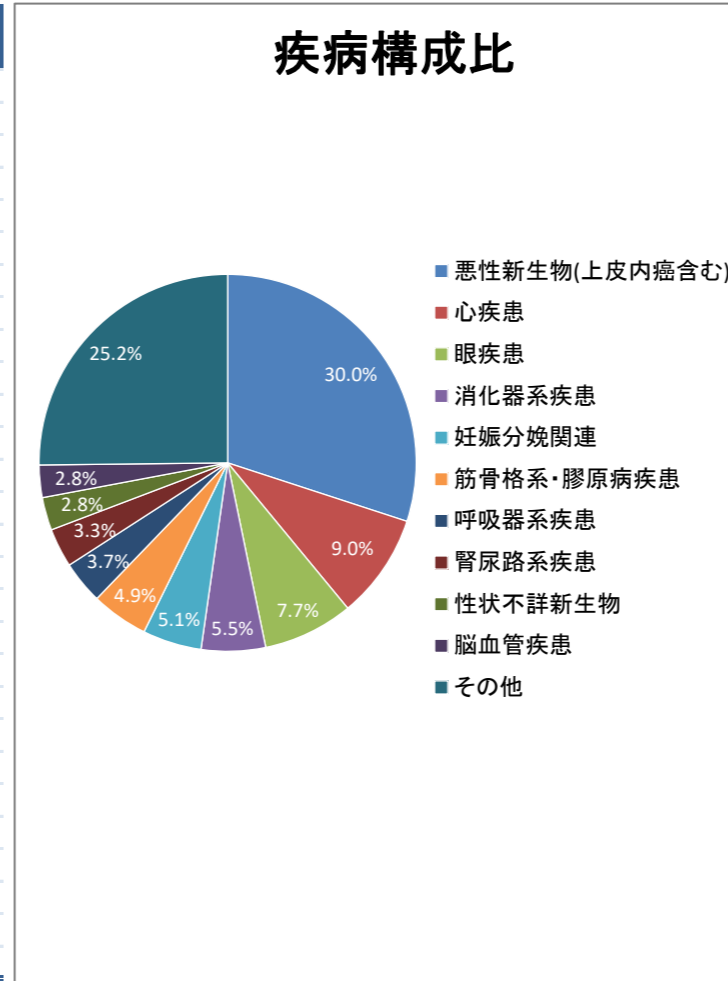


月別疾病統計	4月	5月	6月	7月	8月	9月	10月	11月	12月	1月	2月	3月	総計
悪性新生物(上皮内癌含む)	371	382	347	422	408	377	451	432	443	385	398	414	4830
心疾患	123	121	121	118	124	114	138	104	119	108	118	139	1447
眼疾患	110	100	111	103	110	77	101	123	114	88	100	109	1246
消化器系疾患	57	78	67	67	74	65	65	84	93	74	76	85	885
妊娠分娩関連	74	53	69	75	69	56	66	72	82	63	70	64	813
筋骨格系・膠原病疾患	69	65	56	73	56	60	62	65	75	56	77	72	786
呼吸器系疾患	64	48	51	60	45	41	39	48	62	56	33	44	591
腎尿路系疾患	33	43	36	48	43	51	46	45	51	42	42	58	538
性状不詳新生物	49	34	40	41	32	36	39	33	52	27	41	30	454
脳血管疾患	42	42	26	37	32	30	37	33	42	41	35	50	447
口腔・唾液腺・顎疾患	30	32	37	33	43	39	33	34	37	31	35	35	419
その他循環器疾患	32	32	29	32	35	33	41	35	41	29	25	33	397
損傷・中毒	23	33	28	25	36	37	32	33	38	45	25	36	391
内分泌代謝疾患	29	35	37	28	27	27	24	32	33	31	40	32	375
精神疾患	21	25	33	33	37	24	29	27	31	22	27	34	343
神経系疾患	28	20	21	29	36	26	28	24	32	17	22	29	312
新生児疾患	24	18	25	37	34	17	22	24	27	25	30	25	308
先天性疾患	16	24	21	27	21	28	19	10	22	21	20	33	262
良性新生物	21	18	16	18	29	19	18	26	16	23	17	30	251
感染症(呼吸器・尿路胎盤内除)	19	10	12	27	12	26	29	11	10	11	12	12	191
子宮骨盤内疾患	12	13	14	11	16	15	12	14	14	20	17	11	169
合併症関連	9	14	14	16	17	9	18	16	16	15	8	15	167
皮膚疾患	8	9	12	12	18	7	10	10	18	13	9	9	135
症状・徴候	9	13	12	10	5	16	6	10	9	9	7	5	111
血液疾患(新生物除く)	9	9	3	11	4	11	9	4	11	6	15	6	98
耳疾患	8	7	2	6	9	7	5	4	4	7	4	10	73
その他	2		6	4	5	1	2	8	5		4	2	39
乳房疾患(新生物を除く)		3		1			1	1			3	1	10
総計	1292	1281	1246	1404	1377	1249	1382	1362	1497	1265	1310	1423	16088



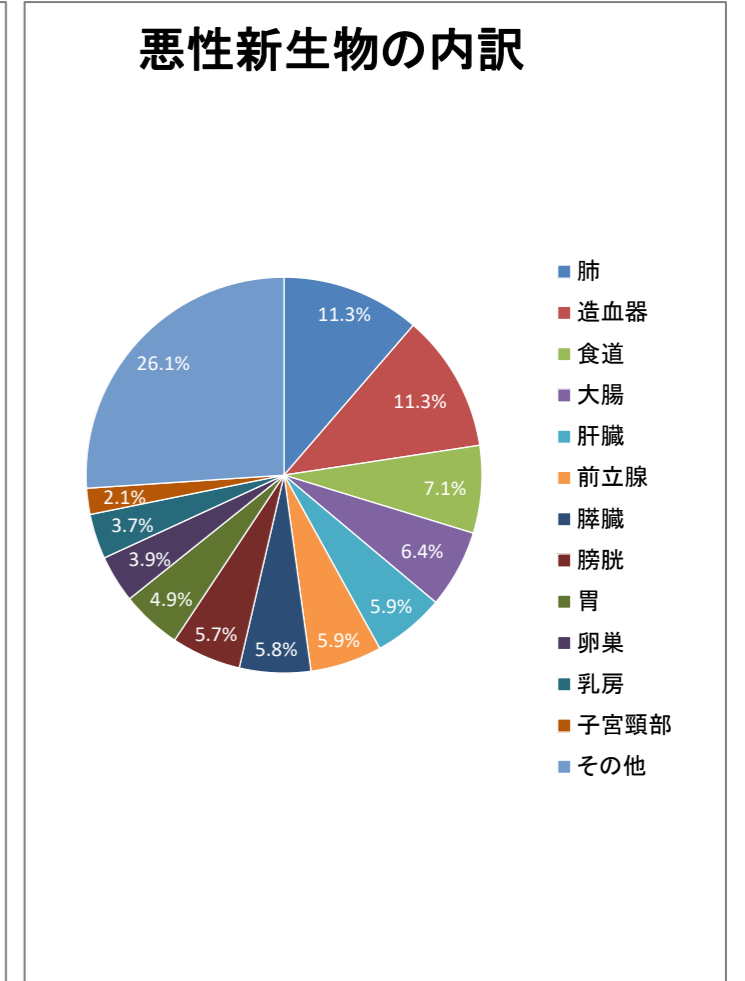
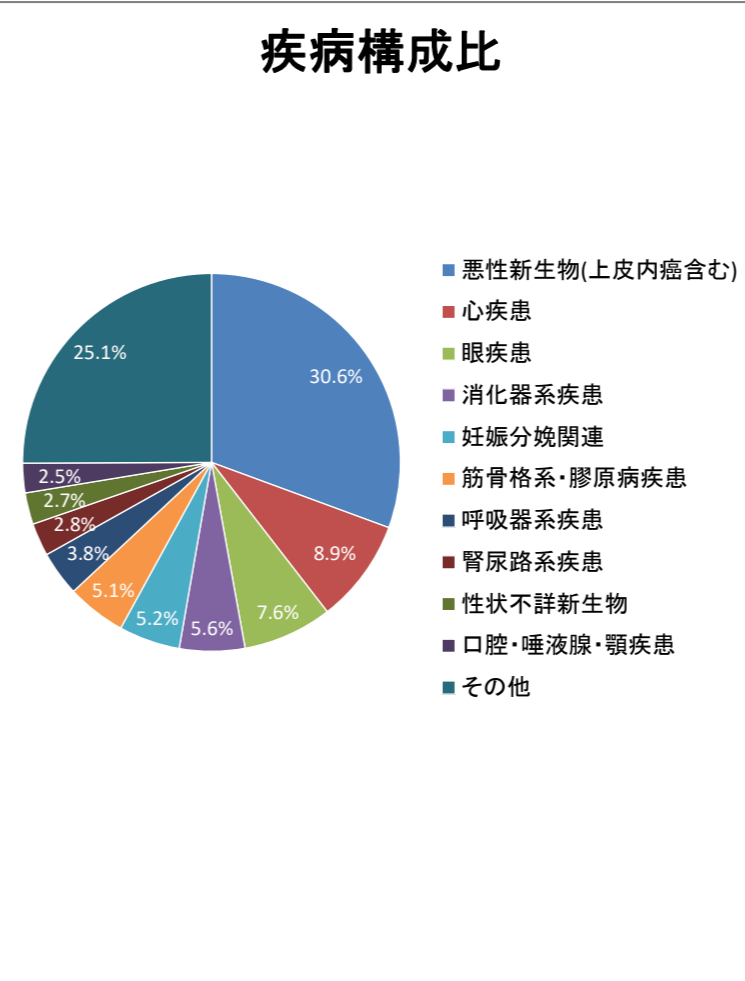
診療科別疾病統計	小児科	精神科	皮膚科	整形外科	脳外科	麻酔科	産婦人科	泌尿器科	眼科	耳鼻科	放射線科	歯科	消化内科	神経内科	血内科	形成科	循環内科	呼吸内科	糖尿病科	腎内科	リハビリ科	消化外科	乳外科	心外科	呼吸外科	小外科	救急科	総計	
悪性新生物(上皮内癌含む)	64	1	116	52	62	2	429	756	7	255	72		903	1	577	18	7	492	10	2	1	670	173		155		5	4830	
心疾患	19	2			2		1	1					4	2	4			1270	10	1	11	3		95	1		18	1447	
眼疾患	2								1205	4			1			30		2	2									1246	
消化器系疾患	16	1	2	1	2			20	3	9			558			1	4	4		4	9	199	4	1	1	33	13	885	
妊娠分娩関連							813																					813	
筋骨格系・膠原病疾患	20		38	560	16	8	2	2		2			5	5		3	1	6		9	100	1					8	786	
呼吸器系疾患	40	1	1	1	3		2	6		159			19	7	18		19	158	8	12	15	16	3	2	36	65	591		
腎尿路系疾患	36	1		1			3	216		6			8	2	1	1	7	2	6	210	7	7		3	1	1	19	538	
性状不詳新生物	12		7	102	24		63	11	3	100	3		26	1	21	22	2	5	5			32	3		11	1	454		
脳血管疾患	3				381				1									53			2			1	1		447		
口腔・唾液腺・顎疾患												419																419	
その他循環器疾患	2		8	10	27	1	2	7			6		37			2	134	5	3	1		4		143	1		4	397	
損傷・中毒	44	3	17	175	44	1	4	3	3	2			7	6		11	7	2	1	1	3	3	1		3	50	391		
内分泌代謝疾患	27	3		1	3		3	5	4	24			7	3	5		6	4	238	17	4	3		2	1	15	375		
精神疾患	8	200	2	1	1		2	1					1	2		112			1	2		1					9	343	
神経系疾患	50	2		3	63	8	1			14			1	143	2	6	1	1		1	4	1			1	1	9	312	
新生児疾患	145						162																			1		308	
先天性疾患	152		1	5	21		10	22	3	4	2		1			10	13			3		4		3	1	6	1	262	
良性新生物	2		29	4	32		106	14	2	10			14			16	1	1	4			7	1	2	4	2	251		
感染症(呼吸器・尿路胎盤内除)	13		16	2			6	5		1			17	8	14		3	42	2	12	7	5		1	1	36	191		
子宮骨盤内疾患	1						149	18									1			2	12	7	5		1	1	36	169	
合併症関連	1		5	15	3		7	10	33	2			27			10	14			17	1	8		11		3	167		
皮膚疾患	2		72	7	1		2	1		10			1	1		17	9	4			3	1	1	1			2	135	
症状・徴候	9	1		1			31	3		11	1		11	1	1	1	3	12		1	2	4		2	1	4	11	111	
血液疾患(新生物除く)	12		3		1		15	1		2			4	3	23		3	13		6	6	3		1			2	98	
耳疾患	2				2					62				1														4	73
その他	3							4							6	1	1					24						39	
乳房疾患(新生物を除く)																3							7					10	
総計	685	215	317	941	688	20	1833	1090	1260	677	84	419	1652	239	672	265	1508	763	281	311	166	999	193	267	219	49	275	16088	

令和7年度 退院患者疾病統計

年齢層別男女別疾病統計

		0-4	5-9	10-14	15-19	20-24	25-29	30-34	35-39	40-44	45-49	50-54	55-59	60-64	65-69	70-74	75-79	80-84	85-89	90-	総計
悪性新生物(上皮内癌含む)	男	6	18	17	20	15	3	11	18	33	53	70	177	289	415	591	640	394	138	20	2928
	女	7	15	4	0	7	7	11	29	75	93	155	164	176	276	260	336	183	83	21	1902
心疾患	男	6	1	3	2	0	1	4	7	12	12	25	71	74	119	173	198	151	62	22	943
	女	5	2	4	1	0	0	2	3	4	17	12	18	16	45	73	106	92	69	35	504
眼疾患	男	1	4	5	6	1	2	3	9	12	26	28	51	63	84	92	100	85	38	11	621
	女	2	11	17	12	2	4	2	5	9	13	26	33	55	78	99	119	70	58	10	625
消化器系疾患	男	16	6	4	4	1	1	12	10	12	10	37	36	40	41	84	106	77	48	10	555
	女	8	8	4	9	1	9	4	5	5	21	14	22	33	28	27	52	38	35	7	330
妊娠分娩関連	男	0	0	0	0	0	0	0	0	0	0	0	0	0	0	0	0	0	0	0	0
	女	0	0	0	2	25	162	295	228	98	3	0	0	0	0	0	0	0	0	0	0
筋骨格系・膠原病疾患	男	5	2	2	10	2	3	7	2	6	6	20	19	30	24	48	54	32	13	2	287
	女	2	5	10	4	4	6	4	3	4	11	20	44	51	71	80	83	62	27	8	499
呼吸器系疾患	男	9	16	6	6	5	4	5	8	11	8	14	11	19	38	53	65	41	38	25	382
	女	7	13	2	1	6	5	3	13	3	3	5	13	10	13	21	26	25	18	22	209
腎尿路系疾患	男	4	10	18	13	2	7	8	9	1	17	17	32	27	31	33	54	42	25	10	360
	女	9	5	8	7	5	10	2	7	7	11	8	7	10	8	19	15	18	18	4	178
性状不詳新生物	男	8	2	6	5	8	6	4	4	11	12	17	16	22	22	28	24	18	3	0	216
	女	2	4	6	2	5	15	13	13	26	21	22	18	25	16	25	14	9	1	1	238
脳血管疾患	男	2	2	8	1	2	0	0	4	2	13	13	22	24	25	39	30	32	11	5	235
	女	1	2	0	0	2	0	1	4	11	5	12	14	22	22	26	27	29	22	12	212
口腔・唾液腺・顎疾患	男	0	14	9	37	23	16	13	11	11	5	7	8	8	3	15	10	5	1	1	197
	女	1	6	11	39	28	17	21	13	12	8	13	10	7	9	4	9	7	7	0	222
その他循環器疾患	男	1	0	1	1	1	1	3	3	5	8	7	20	15	37	64	52	29	25	6	279
	女	1	0	0	0	0	0	0	2	4	1	7	2	16	13	18	20	17	12	5	118
損傷・中毒	男	17	17	5	13	10	5	6	3	8	7	6	12	6	14	16	26	20	10	11	212
	女	9	6	11	3	4	6	3	3	3	3	5	15	9	8	12	30	21	11	17	179
内分泌代謝疾患	男	2	10	1	6	2	3	7	8	9	5	12	16	17	15	21	30	13	16	5	198
	女	3	5	6	3	7	6	9	10	7	9	13	20	21	13	14	12	12	5	2	177
精神疾患	男	0	1	0	2	4	8	8	6	6	10	12	5	3	10	10	13	0	0	0	98
	女	0	1	6	20	35	29	27	10	17	19	9	10	9	5	5	21	14	7	1	245
神経系疾患	男	9	14	7	4	2	1	7	0	6	10	4	11	6	14	20	17	13	6	2	153
	女	8	8	6	8	2	1	2	1	2	6	11	15	25	4	18	13	10	16	3	159
新生児疾患	男	145	0	0	0	0	0	0	0	0	0	0	0	0	0	0	0	0	0	0	145
	女	163	0	0	0	0	0	0	0	0	0	0	0	0	0	0	0	0	0	0	163
先天性疾患	男	81	13	10	10	1	3	1	2	1	3	5	5	1	2	0	3	1	1	0	143
	女	61	8	9	5	2	0	4	3	2	8	2	1	4	4	3	2	1	0	0	119
良性新生物	男	4	2	2	2	1	0	2	1	8	5	3	6	8	8	3	10	2	1	0	68
	女	4	1	2	5	2	9	17	23	24	29	22	7	8	9	11	6	1	2	1	183
感染症(呼吸器・尿路胎盤内除く)	男	3	3	1	2	2	1	1	1	0	2	3	1	15	9	15	30	16	6	8	119
	女	4	2	1	1	3	2	1	1	0	1	5	7	8	4	6	11	7	2	6	72
子宮骨盤内疾患	男	0	0	0	0	0	0	0	0	0	0	0	0	0	0	0	0	0	0	0	0
	女	1	0	0	0	3	11	24	28	24	18	10	8	3	2	15	14	6	2	0	169
合併症関連	男	0	1	0	2	0	2	4	0	4	3	6	16	9	9	18	12	6	3	3	98
	女	0	0	0	4	0	1	4	3	3	3	3	3	6	3	7	17	5	2	5	69
皮膚疾患	男	4	0	2	6	2	1	0	1	2	2	2	5	4	14	6	8	4	5	3	71
	女	1	2	0	0	5	3	6	3	1	3	8	2	6	5	5	4	4	4	2	64
症状・徴候	男	19	0	1	0	1	0	1	0	3	2	1	2	8	5	5	6	3	4	1	62
	女	20	0	0	0	1	0	0	0	0	2	1	2	3	2	3	5	9	0	1	49
血液疾患(新生物除く)	男	3	3	0	1	3	2	1	1	0	0	1	1	2	3	3	6	8	2	1	41
	女	3	0	4	0	0	1	5	2	3	1	5	5	2	3	8	5	9	1	0	57
耳疾患	男	2	8	4	0	3	0	2	0	2	3	2	3	2	1	2	3	2	0	0	39
	女	5	5	0	0	2	0	2	0	1	1	4	4	3	1	2	2	2	0	0	34
その他	男	0	0	0	2	0	0	4	0	2	1	4	1	3	2	5	2	1	0	0	27
	女	0	0	0	0	1	2	1	0	0	0	0	2	1	1	4	0	0	0	0	12
乳房疾患(新生物を除く)	男	0	0	0	1	0	0	0	0	1	0	0	0	0	0	0	0	0	0	0	2
	女	0	0	0	0	1	1	0	0	1	2	0	2	0	1	0	0	0	0	0	8
総計		674	256	223	282	244	377	577	520	514	535	708	995	1224	1589	2109	2448	1646	858	309	16088

月別疾病統計	4月	5月	6月	7月	8月	9月	10月	11月	12月	1月	2月	3月	総計
悪性新生物(上皮内癌含む)	405	413	396	405	400	391	383	386	408	351	333	373	4644
心疾患	111	124	123	124	106	107	100	97	126	101	113	117	1349
眼疾患	87	97	86	100	95	97	93	106	119	82	98	100	1160
消化器系疾患	66	63	70	70	72	64	75	82	86	55	65	80	848
妊娠分娩関連	69	59	73	72	72	79	60	66	72	50	62	60	794
筋骨格系・膠原病疾患	61	61	58	66	53	72	65	57	84	62	65	64	768
呼吸器系疾患	51	37	44	46	45	31	38	46	59	77	56	53	583
腎尿路系疾患	27	45	26	30	44	28	40	38	33	38	36	43	428
性状不詳新生物	48	32	37	32	30	29	33	37	34	21	32	45	410
口腔・唾液腺・顎疾患	26	29	26	35	39	37	27	30	32	29	31	43	384
その他循環器疾患	32	33	37	42	23	23	27	40	24	20	31	30	362
脳血管疾患	36	33	25	25	25	21	29	23	33	24	42	38	354
内分泌代謝疾患	28	28	32	27	30	22	31	25	32	28	25	24	332
新生児疾患	28	19	27	31	32	30	25	29	28	20	34	21	324
精神疾患	28	29	23	27	26	27	29	25	32	23	26	28	323
先天性疾患	21	20	19	37	27	29	26	27	34	19	23	37	319
損傷・中毒	28	26	22	21	26	23	27	22	30	33	33	23	314
神経系疾患	25	27	24	33	29	25	29	29	27	25	15	24	312
感染症(呼吸器・尿路胎盤内除く)	18	20	12	16	19	18	17	11	28	34	21	26	240
良性新生物	17	18	26	20	19	13	20	16	25	15	18	16	223
子宮骨盤内疾患	9	13	7	9	13	17	20	10	13	14	19	16	160
皮膚疾患	3	10	12	9	14	9	11	10	11	4	12	15	120
合併症関連	10	8	7	7	6	9	8	16	13	12	6	10	112
症状・徴候	14	8	7	6	12	12	10	9	14	7	6	6	111
血液疾患(新生物除く)	7	7	4	16	13	6	6	9	11	7	11	9	106
耳疾患	6	7	4	5	7	11	6	7	7	7	5	5	77
その他	1	2			1	1		1			1		7
乳房疾患(新生物を除く)		2			2	1					1		6
総計	1262	1270	1227	1311	1280	1232	1235	1254	1415	1158	1220	1306	15170



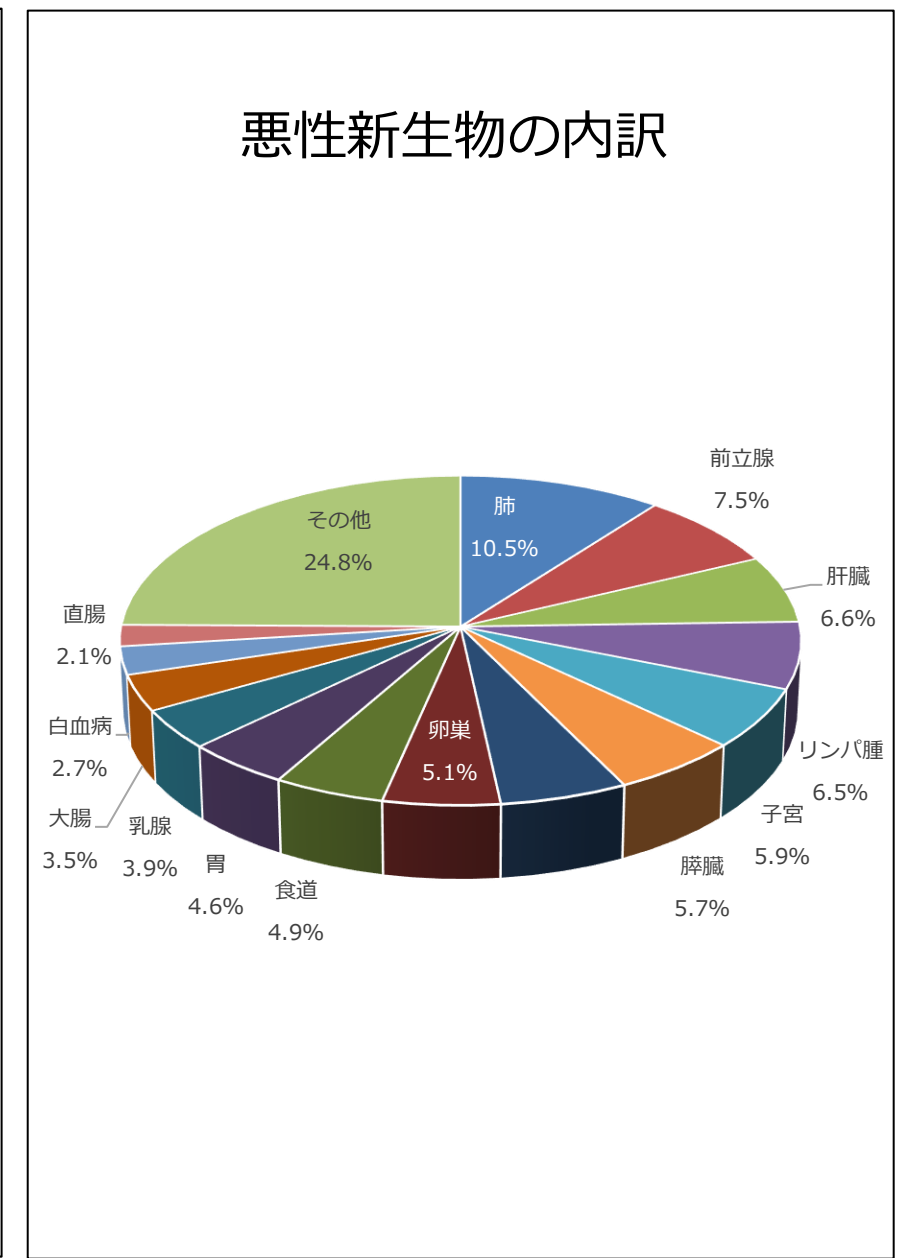
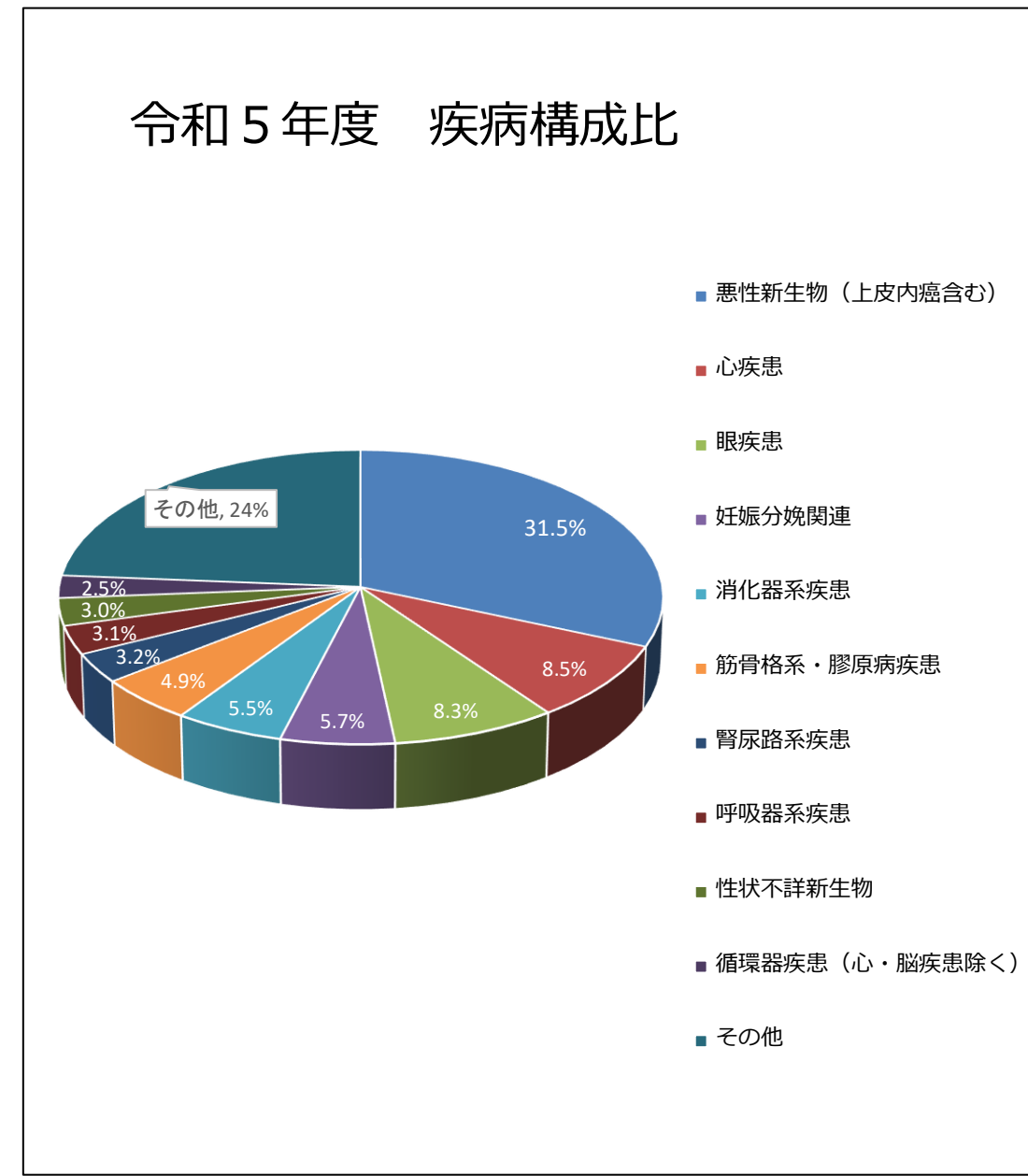
診療科別疾病統計	小児科	精神科	皮膚科	整形外科	脳外科	麻酔科	産婦人科	泌尿器科	眼科	耳鼻科	放射線科	歯科	消化内科	神経内科	血液内科	形成科	循環内科	呼吸内科	糖質代謝科	腎臓内科	リハビリ科	消化外科	乳癌科	心臓外科	呼吸器科	小児外科	救急科	総計
悪性新生物(上皮内癌含む)	56	3	138	30	60		472	735	6	264	67		907	1	414	20	5	436	3		1	714	177	1	130		4	4644
心疾患	30			1	1					1	2		4	4	3			1165	11	1	11			85			29	1349
眼疾患	3		2						1118	6			1	1		25			4									1160
消化器系疾患	7		2	3				19	5	1	6	1	548	1	3	1	2	3	4	5	2	178	2	1		31	23	848
妊娠分娩関連							794																					794
筋骨格系・膠原病疾患	38	1	65	511	26			2		4			5	6	1	1	2	2	3	9	77						15	768
呼吸器系疾患	29	2	4	1	2			4	3		178	3	15	8	14		19	149	11	10	22	6	3	5	31		64	583
腎尿路系疾患	42		1					9	153	2	1		5	1	2		7	2	2	166	6	7			2	20	428	
性状不詳新生物	4		3	96	24			54	12	3	83	3	48	3	12	19		1	2			28	3		12		410	
口腔・唾液腺・顎疾患																												384
その他循環器疾患	1		7	5	38			5	1				32					116	2					153	1		1	362
脳血管疾患	2				301			1					2	36			3	1	1	2				1	2		2	354
内分泌代謝疾患	35	1	1		5			2	9	1	24	1	13	1			6	4	203	4	2	3			1	1	15	332
新生児疾患	133						191																					324
精神疾患	8	192	1					4					1		2	109				1							5	323
先天性疾患	198	1	2	24	21			5	19	4	5	1	6	2		9	9	1		2		3		4	2	1	319	
損傷・中毒	19	6	16	119	38	2	2	2	3	16	8		3	9	1	18	2	1		2		3		2	4	1	39	314
神経系疾患	48	6	2	5	70	2		1	1		16					5			1		4				1	1	5	312
感染症(呼吸器・尿路胎盤内除く)	12		9	2	2			3	12	1	2		22	15	26		10	43	10	15	13	6			2		35	240
良性新生物	6		15	6	28			81	9	1	10	2	18			16	3		5			9		2	12		223	
子宮骨盤内疾患							154	5																				160
皮膚疾患	1		70	8	1			2	1	4					1	16	5	1	2		2	3		1			2	120
合併症関連			10	18	1			4	2	27	6	1	11			7	9		8			4		3			1	112
症状・徴候	18		1	2	1			31	2		4		5	3			3	17	3	1		5	1	1	1	2	10	111
血液疾患(新生物除く)	10	1	6					17			1		11		21		5	16	5	5	3	2		1	1	1	1	106
耳疾患					1						75					1												77
その他								2	2						2							1						7
乳房疾患(新生物を除く)																1							5					6
総計	700	213	355	831	620	4	1857	976	1180	698	81	384	1657	235	502	248	1371	688	262	241	132	974	192	262	197	39	271	15170

令和6年度 退院患者疾病統計(年齢層別男女別統計)

年齢層別男女別疾病統計		0-4	5-9	10-14	15-19	20-24	25-29	30-34	35-39	40-44	45-49	50-54	55-59	60-64	65-69	70-74	75-79	80-84	85-89	90-	総計
悪性新生物(上皮内癌含む)	男	8	11	12	21	9	10	19	20	30	39	93	178	280	403	551	648	297	122	23	2774
	女	10	4	3	2	5	2	15	45	81	66	140	138	196	245	306	305	213	74	20	1870
心疾患	男	6	1	6	9	1	1	5	7	14	20	39	37	68	91	142	161	120	64	18	810
	女	6	4	2	2	0	2	1	2	4	13	12	24	21	35	74	112	86	99	40	539
眼疾患	男	0	7	6	3	6	6	5	3	11	25	39	34	65	73	90	94	67	27	6	567
	女	4	14	10	2	2	8	2	6	7	12	15	49	48	70	92	108	80	42	22	593
消化器系疾患	男	6	7	6	4	1	8	6	7	18	22	32	25	33	66	90	95	65	37	17	545
	女	6	9	2	3	6	8	5	6	17	3	26	14	18	27	35	29	35	43	11	303
妊娠分娩関連	男	0	0	0	0	0	0	0	0	0	0	0	0	0	0	0	0	0	0	0	0
	女	0	0	0	5	27	151	256	246	106	3	0	0	0	0	0	0	0	0	0	794
筋骨格系・膠原病疾患	男	13	2	8	8	5	3	0	2	17	13	9	16	29	34	44	45	28	15	1	292
	女	15	10	6	20	5	2	3	7	7	15	20	29	48	57	68	76	53	32	3	476
呼吸器系疾患	男	10	12	5	7	8	5	7	11	14	13	16	9	17	41	31	54	45	32	16	353
	女	4	13	9	5	5	3	5	3	5	9	9	8	19	13	23	26	19	22	30	230
腎尿路系疾患	男	9	12	15	8	1	3	7	11	0	16	11	10	13	26	37	43	32	17	7	278
	女	11	6	4	4	7	6	1	6	6	2	12	4	14	13	5	16	16	10	7	150
性状不詳新生物	男	2	3	5	3	5	2	1	5	4	14	17	17	17	21	19	30	13	4	1	183
	女	2	3	2	6	8	5	9	9	24	10	22	27	19	29	17	16	9	9	1	227
口腔・唾液腺・顎疾患	男	1	20	6	27	16	9	9	10	9	5	5	4	12	5	7	6	2	2	1	156
	女	0	4	4	52	29	25	20	10	11	6	5	12	7	13	10	8	3	3	6	228
その他循環器疾患	男	1	0	0	0	0	0	3	0	5	6	10	17	22	32	43	55	35	15	5	249
	女	0	0	0	0	0	1	3	6	0	2	11	6	6	11	17	22	14	10	4	113
脳血管疾患	男	0	1	2	1	3	0	0	1	3	6	11	10	15	18	29	32	26	12	4	174
	女	0	0	4	0	0	1	3	4	6	12	18	12	13	17	23	31	16	10	10	180
内分泌代謝疾患	男	13	7	4	2	1	4	5	8	4	6	12	15	8	19	12	32	16	6	7	181
	女	2	3	5	7	2	4	1	9	3	9	17	15	15	12	14	19	9	4	1	151
新生児疾患	男	167	0	0	0	0	0	0	0	0	0	0	0	0	0	0	0	0	0	0	167
	女	153	0	0	2	0	2	0	0	0	0	0	0	0	0	0	0	0	0	0	157
精神疾患	男	5	0	3	0	3	3	4	9	2	7	12	14	11	3	5	6	2	0	0	89
	女	0	1	3	11	51	35	25	15	12	15	5	6	12	6	11	18	4	2	2	234
先天性疾患	男	101	28	16	14	6	1	1	1	2	6	5	4	0	5	2	0	0	1	0	193
	女	51	26	14	6	3	2	2	2	1	2	4	2	3	4	0	1	3	0	0	126
損傷・中毒	男	12	7	9	11	5	1	5	8	6	8	4	7	13	14	11	14	16	11	5	167
	女	5	1	5	6	3	3	5	2	5	5	9	7	7	13	7	15	14	17	18	147
神経系疾患	男	15	10	11	3	1	2	3	9	11	12	9	10	11	17	17	8	10	6	0	165
	女	9	7	1	5	3	1	1	1	2	4	10	6	23	6	15	19	14	20	0	147
感染症(呼吸器・尿路胎盤内除く)	男	4	3	0	1	0	2	1	4	4	1	10	5	12	8	33	16	21	11	5	141
	女	4	0	0	0	0	1	3	1	3	0	4	5	8	6	14	6	28	10	6	99
良性新生物	男	4	3	2	0	1	2	1	3	3	5	2	5	6	9	13	7	2	2	0	70
	女	3	2	2	0	2	6	5	9	20	26	20	12	11	17	8	5	2	1	2	153
子宮骨盤内疾患	男	0	0	0	0	0	0	0	0	0	0	0	0	0	0	0	0	0	0	0	0
	女	0	0	1	3	6	4	20	33	12	19	13	7	5	9	8	8	8	3	1	160
皮膚疾患	男	0	0	1	2	0	3	2	3	1	11	7	6	3	5	5	13	6	4	0	72
	女	1	1	1	1	2	1	0	3	3	2	3	3	4	3	4	3	2	7	4	48
合併症関連	男	1	1	0	1	1	0	1	0	1	1	4	4	8	4	12	12	7	5	1	64
	女	0	0	0	3	2	0	2	1	1	6	4	3	2	2	9	6	3	4	0	48
症状・徴候	男	15	2	1	0	0	0	0	0	1	0	7	2	1	2	3	3	9	4	1	51
	女	26	0	2	2	1	3	1	0	0	1	2	2	3	1	1	9	2	3	1	60
血液疾患(新生物除く)	男	3	2	1	1	0	1	2	1	2	1	1	1	3	7	8	5	3	1	0	43
	女	3	1	0	4	4	3	3	6	5	2	2	1	6	4	2	8	6	1	2	63
耳疾患	男	0	5	3	5	1	0	3	2	3	4	3	1	2	2	2	2	2	0	0	40
	女	0	7	2	1	1	1	4	1	1	4	2	2	0	4	5	2	0	0	0	37
その他	男	0	0	0	0	1	0	0	0	0	0	0	2	1	0	0	0	0	0	0	4
	女	0	0	0	0	0	1	0	0	0	0	0	0	0	1	1	0	0	0	0	3
乳房疾患(新生物を除く)	男	0	0	0	0	0	0	0	0	0	0	0	0	0	0	0	0	0	0	0	0
	女	0	0	0	1	0	3	0	1	1	0	0	0	0	0	0	0	0	0	0	6
総計		711	260	204	284	249	350	485	559	508	489	743	827	1158	1523	1975	2249	1463	824	309	15170

令和5年度 退院患者疾病統計

月別疾病統計	4月	5月	6月	7月	8月	9月	10月	11月	12月	1月	2月	3月	総計
悪性新生物(上皮内癌含む)	385	401	401	375	403	369	377	372	388	355	375	391	4592
心疾患	90	91	101	106	104	107	110	104	116	91	105	118	1243
眼疾患	107	104	98	106	107	99	102	91	116	78	95	100	1203
妊娠分娩関連	72	69	73	66	78	67	61	69	79	59	70	70	833
消化器系疾患	67	70	59	62	58	66	62	71	69	68	70	76	798
筋骨格系・膠原病疾患	57	45	60	72	62	68	49	44	71	42	69	81	720
腎尿路系疾患	40	43	44	40	36	38	38	34	42	42	35	39	471
呼吸器系疾患	34	42	24	45	43	31	32	38	48	34	46	40	457
性状不詳新生物	50	39	35	39	36	32	33	39	40	21	33	41	438
循環器疾患(心・脳疾患除く)	32	32	26	31	28	29	25	37	37	26	25	32	360
新生児疾患	27	19	23	31	35	35	22	30	31	30	39	32	354
精神疾患	16	28	23	24	35	25	29	29	27	26	29	30	321
口腔・唾液腺・顎疾患	27	13	22	27	37	28	26	18	32	19	28	36	313
損傷・中毒	23	27	31	28	20	23	38	25	25	30	21	19	310
脳血管疾患	17	28	18	17	29	32	29	29	32	30	23	23	307
内分泌代謝疾患	17	10	30	26	28	28	18	37	19	22	28	37	300
神経系疾患	22	23	26	20	21	24	20	25	26	21	23	22	273
先天性疾患	25	17	11	27	27	16	18	12	22	18	13	33	239
良性新生物	25	15	11	20	18	23	28	22	25	16	18	17	238
感染症(呼吸器・尿路骨盤内除く)	13	15	18	15	27	28	28	11	17	22	20	15	229
子宮骨盤内疾患	8	17	13	12	19	17	15	17	10	10	17	17	172
血液疾患(新生物除く)	12	10	9	6	4	8	11	12	14	4	8	7	105
皮膚疾患	8	9	11	11	7	9	6	6	14	7	6	6	100
合併症関連	15	6	8	6	12	6	15	8	8	3	4	2	93
耳疾患	9	6	7	8	7	8	6	5	5	8	5	9	83
その他	1	1	1	1	0	2	0	1	1	0	0	2	10
症状・徴候	0	2	0	1	0	0	1	2	1	0	1	1	9
乳房疾患(新生物除く)	0	1	2	0	0	0	1	0	0	2	0	0	6
総計	1199	1183	1185	1222	1281	1218	1200	1188	1315	1084	1206	1296	14577



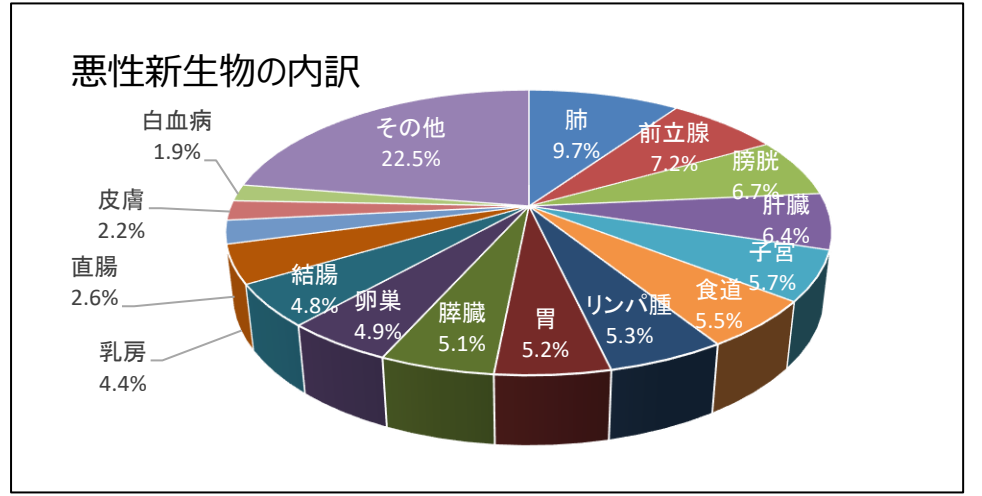
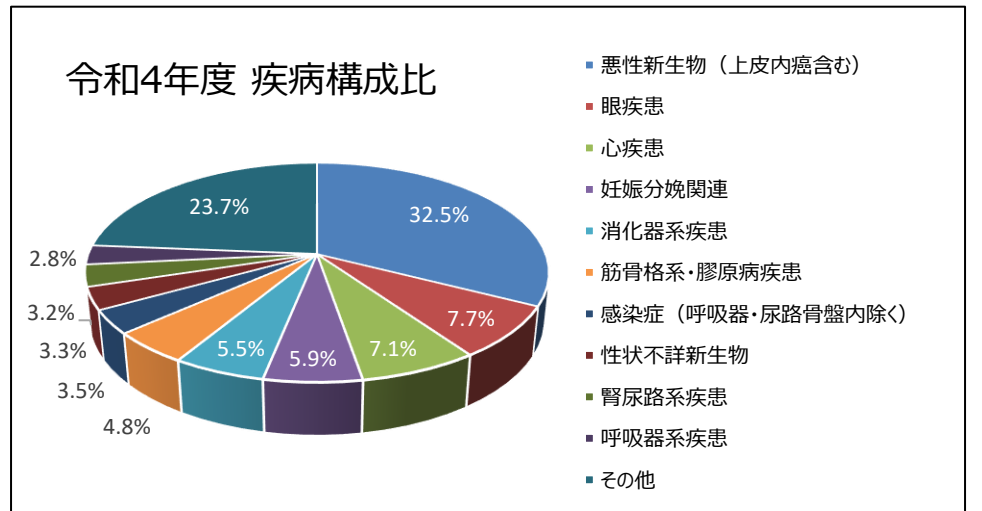
診療科別疾病統計	産婦人科	消内科	眼科	泌尿器科	循環内科	整形外科	消外科	耳鼻科	脳外科	小児科	血内科	二内科	呼吸内科	歯科	皮膚科	一外科	形成科	精神科	心外科	神内科	呼吸科	糖内科	腎内科	乳外科	三内科	二外科	放射線科	リハビリ科	救急科	小外科	麻酔科	総計	
悪性新生物(上皮内癌含む)	563	887	4	771		56	420	210	58	61	383	95	261	17	132	200	29	2	1	1	142	3	1	146			100		2			4592	
心疾患	1	6		1	838			1		25	1	255	7						68	2	2		3		2	21	1	1	7			1243	
眼疾患			1169		2			4		2							22	2		2													1203
妊娠分娩関連	831							1																	1								833
消化器系疾患	9	558		8	1	1	133	2		5		2	1		1	41	1		1	1		1				1	7		1	4	19	798	
筋骨格系・膠原病疾患	1	2		1	2	476		1	38	30	1	2	1		47		1	1	1		1	2	12		28		71	1			720		
腎尿路系疾患	11	13		187	4		8	6		31	6	3	3		2	1	1		1	5		4	119		56		1	4	5		471		
呼吸器系疾患	2	19		3	5	2	4	130	3	36	18	25	104		4	2			2	8	26	4	11	3	2	9	6	15	13	1	457		
性状不詳新生物	46	30	3	21	2	121	14	74	22	6	28	1	3	6	6	10	15				9	8		1	2	5	5				438		
循環器疾患(心・脳疾患除く)	3	37	1	7	69				35			22	1		5		1		123			1				44	8	1	1		360		
新生児疾患	223									131																						354	
精神疾患	9								1	5							109	194											3			321	
口腔・唾液腺・顎疾患								1	9					303																		313	
損傷・中毒	3	6	20	2	2	115	1	9	35	13	2		1	10	15	3	18	6	1		1	2	1		1	3		2	38		310		
脳血管疾患		2		1	8	1	1	1	261	1			2		1					26		1									1	307	
内分泌代謝疾患		12	2	7	6	1	9	26	5	24	3	2	1		2	3	2	1	1	3		139	2	1	40		1	6		1	300		
神経系疾患				2	4		17	65	43	2	1	1			1			2		127								4	4		273		
先天性疾患	5	2		25	7	30	1	3	9	125		2		2	7	1	8						1		1	2	2		6		239		
良性新生物	107	20	1	8	3	4	8	36	4					1	12	2	11	1			9	4			1	3	3				238		
感染症(呼吸器・尿路骨盤内除く)	5	30	1	6	13		7	2	2	11	16	7	29		12	1	1		2	17	2	13	12		11	1	18	10		229			
子宮骨盤内疾患	160			10													1	1														172	
血液疾患(新生物除く)	9	10		3	3		9	1		8	34	2	5		2	4				3			4	2	3		3				105		
皮膚疾患	3	2		2	2	1	2			2	4	1			55		12		2	1		1	3			1		6			100		
合併症関連	2	5	15	7	17	17	2		1	2		10			2		1		2				4		3	1	1	1	1		93		
耳疾患								78	1			1																	3			83	
その他				3						2	5																					10	
症状・徴候										4			5																			9	
乳房疾患(新生物除く)																2	2								2							6	
総計	1993	1641	1216	1073	983	828	618	581	573	571	503	431	425	339	306	271	235	209	205	196	192	183	173	156	151	144	127	127	99	26	2	14577	

令和5年度 退院患者疾病統計(年齢層別男女別統計)

年齢層別男女別疾病統計		0-4	5-9	10-14	15-19	20-24	25-29	30-34	35-39	40-44	45-49	50-54	55-59	60-64	65-69	70-74	75-79	80-84	85-89	90-	総計
悪性新生物(上皮内癌含む)	男	13	10	7	14	8	13	8	9	14	41	75	154	242	385	554	591	348	141	28	2655
	女	7	7	3	4	7	2	13	59	51	63	156	186	216	316	315	264	174	72	22	1937
眼疾患	男		14	8	5	5	5	7	5	14	29	33	62	60	75	110	89	78	24	8	631
	女	4	5	3		4	6	6	7	2	15	28	37	31	69	106	91	99	50	9	572
心疾患	男	7	5	1	2	1	3	3	9	5	24	38	38	79	109	121	149	101	73	21	789
	女	5	2	3	1	1		2	2	6	7	9	17	25	29	59	92	92	63	39	454
妊娠分娩関連	女				1	30	124	312	265	94	5	2									833
消化器系疾患	男	10	3	4	4	2	5	9	6	7	21	28	26	30	62	73	73	85	45	14	507
	女	8	3	1		4	1	7	8	7	6	14	16	21	25	33	41	46	36	14	291
筋骨格系・膠原病疾患	男	14	3	8	11	5		6	4	5	16	14	24	18	39	25	47	30	8		277
	女	12	9	9	18	13	5	5	4	7	22	26	33	45	48	56	67	47	16	1	443
感染症(呼吸器・尿路骨盤内除く)	男	2	1	1	1	2	2	2	5	2	1	9	6	9	18	13	20	15	7	8	124
	女	3	1	1	4	1	1	2	1	2	1	5	7	8	10	16	9	16	10	7	105
性状不詳新生物	男	3	7	5	5	1	3	5	2	9	14	22	16	21	23	26	19	13	5	2	201
	女	3	6	9	8	9	5	7	7	11	26	21	19	24	21	30	17	7	5	2	237
腎尿路系疾患	男	7	9	11	7	5	6	6	5	8	8	15	10	22	23	47	45	34	19	10	297
	女	10	8	4	5	1	4	1	14	6	10	10	13	6	11	15	12	20	18	6	174
呼吸器系疾患	男	14	8	4	1	3	5	5	10	6	9	8	10	10	35	44	42	46	19	13	292
	女	14	3	2	2		3	3	3	3	4	8	12	5	16	21	22	13	16	15	165
循環器疾患(心・脳疾患除く)	男						2	1	4	1	4	7	22	19	34	37	36	39	18	11	235
	女							3	4		1	13	10	4	18	17	19	16	10	10	125
脳血管疾患	男		1				1	1		1	4	12	12	11	16	23	21	28	10	5	146
	女			4			2	3	2	2	5	15	9	9	12	17	17	25	21	18	161
新生児疾患	男	179																			179
	女	174							1												175
損傷・中毒	男	8	8	6	6	9	6	3	4	6	6	6	15	12	10	15	10	13	6	6	155
	女	7	4	4	6	4	1	6	5	6	2	4	9	7	6	19	13	12	26	14	155
精神疾患	男	1		2	1	3	4	2	3	2	7	5	15	1	7	8	4	6			71
	女	1		5	25	34	39	29	22	14	9	7	9	9	4	17	12	9	4	1	250
良性新生物	男	4	2	1		2	2		2		4	2	7	10	4	8	7	7	1		63
	女	3	1	1	3	4	4	11	21	28	25	30	10	4	10	14	2	2	2		175
神経系疾患	男	8	8	12	6	3	4	2	3	7	9	10	12	10	6	17	10	9	2		138
	女	7	5	6	2		2	2	1	4	3	7	8	15	8	10	20	27	6	2	135
内分泌代謝疾患	男	8	3	1	3	2	2	4	3	6	8	8	14	10	17	15	21	13	5	1	144
	女	2	2	5	9	4	2		5	4	12	10	9	19	21	15	14	18	3	2	156
口腔・唾液腺・顎疾患	男		16	3	20	17	9	14	8	6	8	3	5	5	4	6	9	3			136
	女		6	4	40	24	24	14	14	4	8	7	9	11		4	4	2	1	1	177
先天性疾患	男	65	20	22	6	2	2	1	2		1	1	2	1	2	1	1				129
	女	52	17	12	7		5	1	5	4		1	1	1		2	1			1	110
子宮骨盤内疾患	男																	1			1
	女			1	2	4	16	21	33	15	20	14	5	8	4	13	11	3	1		171
合併症関連	男	1		1		2			2			1	3	5	3	6	10	9	5	6	54
	女				1						2	2	2	2	1	3	10	6	6	4	39
皮膚疾患	男		2	1		1		2	3	2	4	4	5	2	6	8	5	1			46
	女	3		2	1	1		1	3	2	1	3	6	3	3	4	9	4	6	2	54
耳疾患	男	2	5		4	1	6	3	2	5	2	5	3	2	3	4	2	3			52
	女	1	3	1			1	3		1	1	3	2		6	5	2			1	31
血液疾患(新生物除く)	男	2		1					1	1	1	1	1	1	1	15	14	4	4	1	48
	女	3	1	2	1		5	6	1	3	3	1	1	5	2	5	10	6	1	1	57
乳房疾患(新生物除く)	男								1												1
	女					1		1		1				1		1					5
症状・徴候	男	3											1			1	1				6
	女	1													1			1			3
その他	男						1	1	1	1											4
	女					2	1		1		1			1							6
総計		671	208	181	236	222	334	544	582	386	473	703	893	1060	1523	1974	1985	1531	765	306	14577

令和4年度 退院患者疾病統計

月別疾病統計	4月	5月	6月	7月	8月	9月	10月	11月	12月	1月	2月	3月	総計
悪性新生物(上皮内癌含む)	381	368	396	407	377	390	427	440	440	340	372	461	4799
眼疾患	95	72	111	100	105	93	114	74	104	89	82	99	1138
心疾患	79	75	93	84	76	87	97	97	89	79	89	103	1048
妊娠分娩関連	70	77	77	82	64	78	78	66	67	55	70	80	864
消化器系疾患	71	58	72	67	63	59	85	75	63	64	67	72	816
筋骨格系・膠原病疾患	61	48	61	69	54	63	53	68	63	46	48	69	703
感染症(呼吸器・尿路骨盤内除く)	51	24	24	41	79	41	24	65	76	52	25	13	515
性状不詳新生物	40	41	47	39	52	35	39	37	36	39	35	47	487
腎尿路系疾患	42	40	44	42	34	47	26	31	50	36	40	43	475
呼吸器系疾患	39	36	30	28	33	26	44	43	43	34	28	36	420
循環器疾患(心・脳疾患除く)	37	23	23	40	32	25	24	32	30	30	24	33	353
脳血管疾患	32	19	39	22	26	37	33	28	34	26	20	24	340
新生児疾患	28	34	20	29	32	22	26	22	38	29	28	27	335
損傷・中毒	23	32	25	19	24	20	24	24	21	25	24	31	292
精神疾患	23	20	23	23	18	23	30	21	23	21	17	31	273
良性新生物	19	24	25	26	20	21	29	28	28	18	16	17	271
神経系疾患	21	19	23	25	21	22	27	21	19	20	20	23	261
内分泌代謝疾患	36	18	24	19	27	19	15	13	17	14	17	27	246
口腔・唾液腺・顎疾患	15	13	15	24	25	19	25	14	27	14	22	32	245
先天性疾患	16	19	18	25	12	16	28	19	29	10	21	27	240
子宮骨盤内疾患	20	17	20	21	16	17	17	14	17	14	17	19	209
合併症関連	7	4	7	10	9	7	8	7	6	8	21	15	109
皮膚疾患	12	9	14	12	10	10	10	11	7	4	1	3	103
耳疾患	10	7	9	9	3	4	10	8	12	6	10	11	99
血液疾患(新生物除く)	6	5	13	7	6	8	6	11	8	6	10	4	90
乳房疾患(新生物除く)	2	1	2	2	1	1	1	1	1	0	0	1	13
症状・徴候	0	0	1	1	0	0	0	2	1	2	2	2	11
その他	1	1	1	2	0	0	0	0	1	0	1	1	8
総計	1237	1104	1257	1275	1219	1190	1300	1272	1350	1081	1127	1351	14763



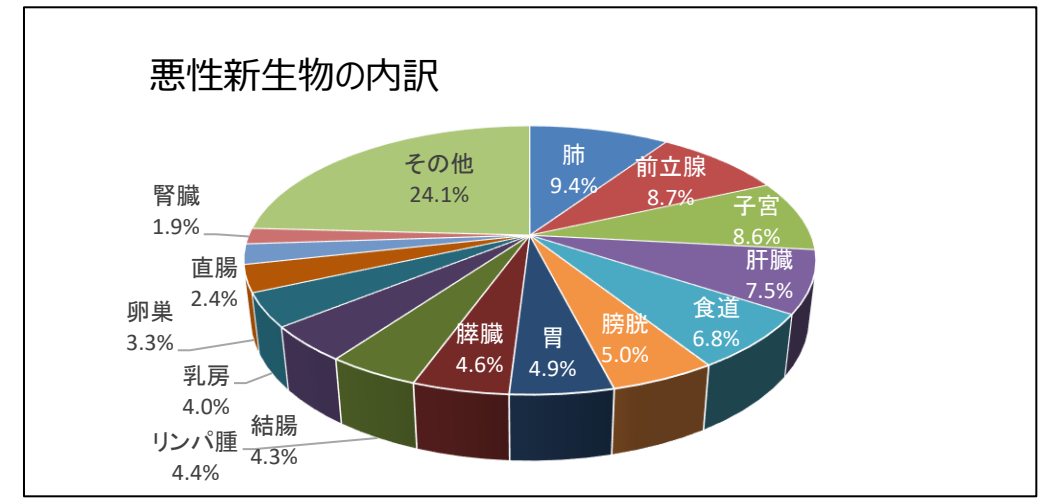
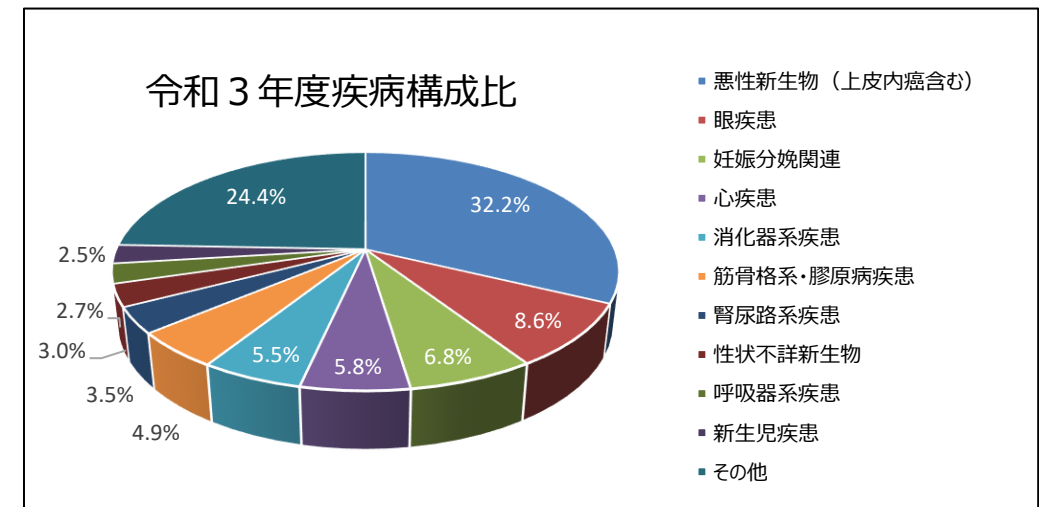
診療科別疾病統計	産婦人科	消内科	二内科	一外科	眼科	泌尿器	整形科	三内科	耳鼻科	二外科	脳外科	小児科	血内科	皮膚科	歯科	形成科	精神科	神内科	放射線	救急科	麻酔科	総計
悪性新生物(上皮内癌含む)	572	884	334	937	2	849	39	2	270	186	43	49	333	166	9	14	1		107	2		4799
眼疾患			1		1108				1	2		1				24		1				1138
心疾患		11	898	3		1			8	79		32	1					1	4	10		1048
妊娠分娩関連	862								2													864
消化器系疾患	11	580	4	153		7	3	8		37		5	1	2			1			4		816
筋骨格系・膠原病疾患	2	2	2				489	105	3		41	13	1	35	1	1	1	2		4	1	703
感染症(呼吸器・尿路骨盤内除く)	25	120	81	13	3	5		110	4	2	5	40	37	33				18		19		515
性状不詳新生物	63	39	2	38	6	21	118	10	71	21	28	5	29	1	3	26			6			487
腎尿路系疾患	6	12	5	6		191	2	188	3	7	1	40	4	1				4		5		475
呼吸器系疾患	2	24	115	11		4		25	119	43	1	31	13	4	3			9	3	13		420
循環器疾患(心・脳疾患除く)		49	79	6		1			1	178	20			7					12			353
脳血管疾患		3	1	1		1			5	1	313			1				10		2		340
新生児疾患	192											143										335
損傷・中毒	2	5	3	3	20	6	120	7	2	1	25	6		17	6	30	4	2		33		292
精神疾患	11	1								1		8				70	177			5		273
良性新生物	126	26		9	2	10	1	3	10	11	24	8		20	2	13		1	5			271
神経系疾患		2		1		1	4	1	12	1	68	41		1		4	2	115		7	1	261
内分泌代謝疾患	2	7	4	8	1	3	1	160	21	4	2	16	3	3		1		3		7		246
口腔・唾液腺・顎疾患									5						240							245
先天性疾患	4	4	8	1	2	23	25	2	4	7	13	122		10	3	9			2	1		240
子宮骨盤内疾患	189	1		2		16			1													209
合併症関連	2	7	26	12	22	5	9	11	2	2	2	2		2	1	2			1	1		109
皮膚疾患	3	1	2	1		1	6	5	4					68	1	11						103
耳疾患		1						1	93											3		99
血液疾患(新生物除く)	12	3	11	5		8		8	1	6		14	16	2				4				90
乳房疾患(新生物除く)				12												1						13
症状・徴候			5									6										11
その他						3						4	1									8
総計	2086	1782	1581	1222	1166	1156	817	663	627	588	586	586	440	373	269	207	186	170	140	116	2	14763

令和4年度 退院患者疾病統計(年齢層別男女別統計)

年齢層別男女別疾病統計		0-4	5-9	10-14	15-19	20-24	25-29	30-34	35-39	40-44	45-49	50-54	55-59	60-64	65-69	70-74	75-79	80-84	85-89	90-	総計
悪性新生物(上皮内癌含む)	男	6	9	10	2	1	2	2	30	13	48	83	184	206	448	652	561	361	152	28	2798
	女	3	9	4	13	9	13	18	43	63	97	194	154	196	251	347	269	204	91	23	2001
眼疾患	男	1	6	9	10	2	2	10	16	14	21	36	41	61	80	93	90	56	27	11	586
	女	2	8	7	4	4	2	2	5	7	13	26	33	46	78	86	89	77	45	18	552
心疾患	男	10	5	1	3	3	1	3	4	6	17	33	40	46	64	113	121	113	56	18	657
	女	7	1	3	1	4	2	1	4	2	7	5	8	24	34	47	66	91	62	22	391
妊娠分娩関連	男	1																			1
	女				2	30	144	299	299	85	4										863
消化器系疾患	男	17	8	3	3	1	5	9	12	7	28	24	23	47	62	73	63	55	44	7	491
	女	8	1	2	1	2	4	4	5	6	14	19	18	21	25	54	28	55	45	13	325
筋骨格系・膠原病疾患	男	4	1	6	9	3	3	7	11	7	7	10	24	19	32	42	46	29	7	2	269
	女	3	3	6	18	8	9	2	6	9	14	27	26	37	51	71	61	51	24	8	434
感染症(呼吸器・尿路骨盤内除く)	男	9	6	6	7	3	4	8	6	10	5	5	10	16	27	34	33	35	35	14	273
	女	8	5	1	6	7	14	9	14	10	4	4	8	8	8	25	25	26	25	35	242
性状不詳新生物	男	3	4	7	9	5	2	6	6	5	11	18	31	21	28	36	16	16	1		225
	女	1	4	5	6	5	7	10	11	17	28	25	26	21	22	33	18	16	7		262
腎尿路系疾患	男	13	13	19	9	5	8	8	8	5	15	11	14	15	26	38	46	35	22	7	317
	女	9	2	6	2	4	1	7	8	6	6	8	8	8	11	16	18	21	14	3	158
呼吸器系疾患	男	9	8	2	9	3	5	6	7	6	5	9	15	18	27	35	40	38	19	9	270
	女	13	2	1	2	3	4	3	5	4	8	7	3	12	13	19	13	11	11	16	150
循環器疾患(心・脳疾患除く)	男						1				11	12	17	19	31	40	60	32	13	4	241
	女						1		1	1	3	3	7	4	13	15	21	28	10	5	112
脳血管疾患	男							3	2	4	8	10	14	21	24	36	18	12	13	7	172
	女		4	5	3		3	5	4	1	1	12	10	8	22	15	23	26	14	12	168
新生児疾患	男	177																			177
	女	158																			158
損傷・中毒	男	12	2	9	9	5	7	4	3	2	7	7	13	6	8	15	20	15	11	7	162
	女	6	1	3	9	3	1	5	8	2	4	6	4	6	11	10	14	16	8	13	130
精神疾患	男			1	1	12	2	3	3	4	2	5	4	3	6	4	2	2			54
	女	1	1	6	13	29	27	21	12	15	7	15	16	9	12	12	20	2		1	219
良性新生物	男	6	3		1		1	2	4	3	3	6	6	8	10	7	3	1			64
	女	7	1	3	4	1	5	6	23	35	43	35	7	5	9	7	8	4	4		207
神経系疾患	男	11	7	7	2	2	5	1	4	3	13	7	12	13	7	20	13	6			133
	女	6	7	9	3	7	5		4		5	16	7	12	4	16	5	19	3		128
内分泌代謝疾患	男	5		1	4	3	2	2	8	9	3	10	9	18	20	11	11	2	2		120
	女	3	2	5	3	3	3	3	5	5	5	11	18	10	6	17	16	4	4	3	126
口腔・唾液腺・顎疾患	男		5	7	12	19	15	13	4	8	5	7	8	2		4	3	2	3		117
	女			4	24	24	17	11	13	2	8	5	3	3	3	2	3	4	2		128
先天性疾患	男	75	12	13	3	2		1		1	2	6	3	4	3	5		1			131
	女	55	18	14	1			3	1	2	2	7	1	2	1		2				109
子宮骨盤内疾患 合併症関連	女				3	4	12	29	40	20	27	21	3	7	7	16	14	5	1		209
	男	1		1		2		1	1	1	2	4	2	8	7	8	12	10	4	2	66
皮膚疾患	男	1		1		5	1	3	4	1	1	7	2	3	7	7	5	2	3		53
	女			1	2	2	2	2	1		3	4	5	2	3	4	9	2	3	5	50
耳疾患	男	2	5	1	3		5	3	2	3	8	2	6	5	3	4	7	2			61
	女	4		2			1	2	1	3	2	4	4	1	5	3	2	2	2		38
血液疾患(新生物除く)	男	1	2	5	2		1	3				1	3		2	8	6	2	5	1	42
	女	3				6	3			3		4	4	1	2	7	2	7	3	3	48
乳房疾患(新生物除く) 症状・徴候	女				1	1		1		2	4	1	1	1					1		13
	男	3	1													1	1				6
その他	男	2					1			1	1		1		1		1				4
	女					1					1		1			1					4
総計		666	166	196	220	235	353	541	642	414	540	766	860	998	1517	2120	1911	1512	805	301	14763

令和3年度 退院患者疾病統計

月別疾病統計	4月	5月	6月	7月	8月	9月	10月	11月	12月	1月	2月	3月	総計
悪性新生物(上皮内癌含む)	367	343	375	319	343	391	409	390	420	334	333	374	4398
眼疾患	103	100	94	92	98	108	89	107	113	86	86	105	1181
妊娠分娩関連	83	65	76	63	100	63	89	88	81	80	66	80	934
心疾患	69	51	53	69	72	56	62	69	84	63	62	89	799
消化器系疾患	54	64	52	70	65	53	71	62	60	67	53	81	752
筋骨格系・膠原病疾患	58	40	60	68	67	59	58	56	61	41	52	51	671
腎尿路系疾患	43	40	42	46	41	33	44	44	46	34	26	40	479
性状不詳新生物	20	29	32	29	31	30	44	45	47	37	30	39	413
呼吸器系疾患	28	28	36	24	30	23	30	32	35	38	27	34	365
新生児疾患	23	34	33	30	35	26	26	29	28	23	24	36	347
精神疾患	29	25	34	33	25	22	34	20	43	21	19	22	327
損傷・中毒	22	16	21	24	34	18	37	34	28	25	19	29	307
感染症(呼吸器・尿路骨盤内除く)	11	18	21	10	33	35	5	7	6	47	51	57	301
循環器疾患(心・脳疾患除く)	26	22	24	21	19	29	31	31	30	19	23	20	295
神経系疾患	29	22	26	23	24	28	25	22	21	19	14	27	280
良性新生物	23	20	20	27	22	26	23	23	23	23	21	28	279
脳血管疾患	16	20	28	22	23	16	13	25	35	18	20	19	255
内分泌代謝疾患	16	17	26	19	29	24	17	25	24	17	20	15	249
先天性疾患	12	22	18	24	20	15	22	15	24	12	11	21	216
口腔・唾液腺・顎疾患	18	10	10	10	20	23	17	18	20	20	17	23	206
子宮骨盤内疾患	13	21	16	11	17	18	13	17	18	21	18	16	199
皮膚疾患	10	9	9	11	14	13	9	12	9	10	16	12	134
耳疾患	8	7	11	10	7	9	6	7	8	8	3	11	95
血液疾患(新生物除く)	5	7	13	5	16	4	9	7	12	4	4	8	94
合併症関連	3	8	8	10	7	4	6	0	14	6	4	7	77
症状・徴候	0	0	1	1	1	0	2	3	0	2	1	0	11
その他	0	0	1	0	0	1	0	1	0	1	2	1	7
乳房疾患(新生物除く)	1	0	0	1	0	0	1	0	0	0	0	1	4
総計	1090	1038	1140	1072	1193	1127	1192	1189	1290	1076	1022	1246	13675



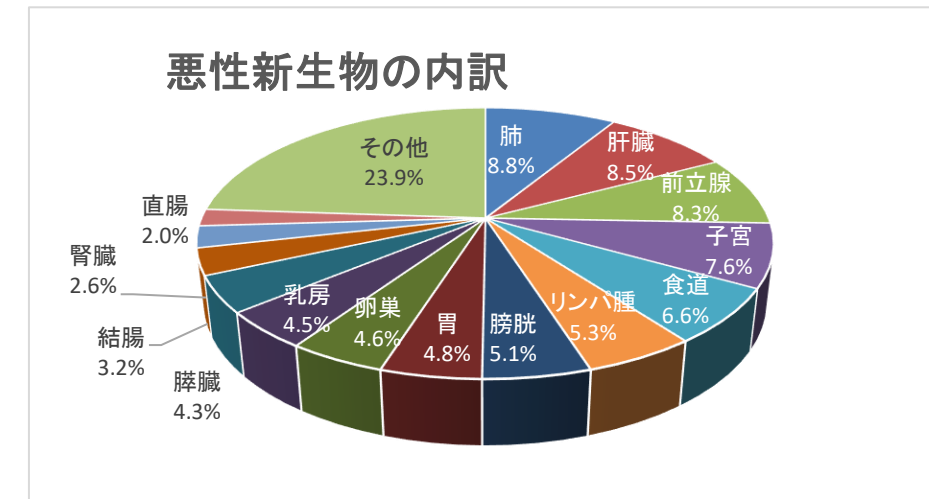
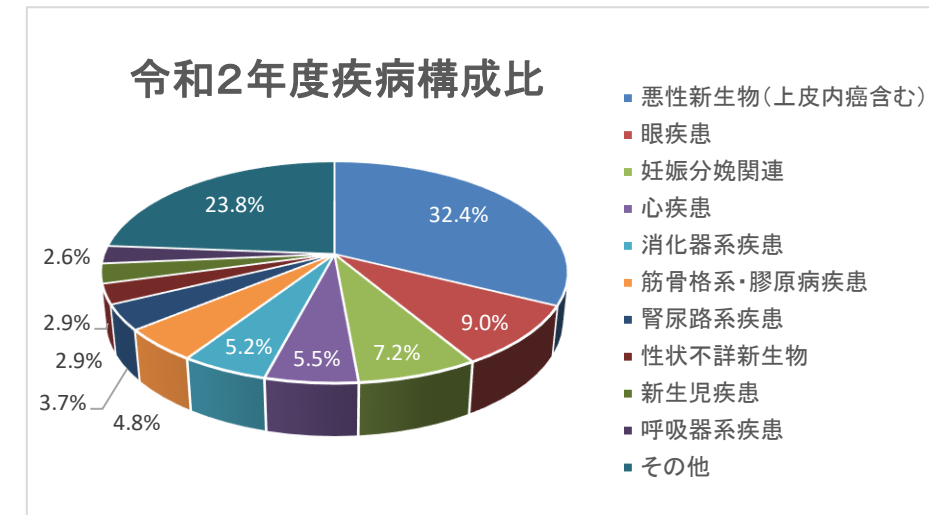
診療科別疾病統計	産婦人	一内科	眼科	二内科	一外科	泌尿器	整形外科	耳鼻科	三内科	二外科	小児科	脳外科	血内科	皮膚科	放射線	精神科	歯科	形成科	神内科	救急科	麻酔科	総計
悪性新生物(上皮内癌含む)	590	846	7	272	776	662	34	237	8	202	49	51	298	115	210	2	6	27	1	5		4398
眼疾患			1155					3								2		21				1181
妊娠分娩関連	931			1					1												1	934
心疾患		4	1	644	2				15	93	20		2		6						12	799
消化器系疾患	5	525		1	153	8	1	3	4	34	2		4						3	9		752
筋骨格系・膠原病疾患	1	7	1	1		1	475	2	104	1	16	27	2	17	1				6	8	1	671
腎尿路系疾患	1	6		2	4	202	1	1	203	4	37	1	1	1		1				14		479
性状不詳新生物	68	37	8	2	22	14	118	54	9	10	6	21	22	8			2	10				413
呼吸器系疾患	1	20		78	8	1		123	12	38	30		6	1	1				8	38		365
新生児疾患	218										129											347
精神疾患	10						2				7					220		88				327
損傷・中毒		4	15	3	3	9	128	7	1	5	14	33		10		7	5	17	3	43		307
感染症(呼吸器・尿路骨盤内除く)	11	53	1	80	9			2	44	1	31	1	17	16					20	15		301
循環器疾患(心・脳疾患除く)		35	1	68		3	5		5	123	4	29	1	4	11			3	1		2	295
神経系疾患	1			2			3	18		2	61	63				3		6	117	4		280
良性新生物	127	23	1		4	7	6	24	8	15	5	35		10	6		3	5				279
脳血管疾患	1			3			1		1	2		241								4	2	255
内分泌代謝疾患		6		2	7	5		25	177		11	1	3			1			3	8		249
先天性疾患	3	4	6	4	3	17	28	12	6	10	93	19		4	1			6				216
口腔・唾液腺・顎疾患								13									193					206
子宮骨盤内疾患	188				1	9									1							199
皮膚疾患	2	1					2	11	2					96		1		16			2	134
耳疾患	1							90	1									1	1	1		95
血液疾患(新生物除く)	8	5		11	5	5			9	4	19	1	18	7					1	1		94
合併症関連	3	2	20	21	4	3	8	1	1	2	2	1		2				6		1		77
症状・徴候	2			5					1		2				1							11
その他											4		3									7
乳房疾患(新生物除く)					3													1				4
総計	2172	1578	1216	1200	1004	946	812	626	612	546	542	525	377	291	240	237	209	207	168	164	3	13675

令和3年度 退院患者疾病統計(年齢層別男女別統計)

年齢層別男女別疾病統計		0-4	5-9	10-14	15-19	20-24	25-29	30-34	35-39	40-44	45-49	50-54	55-59	60-64	65-69	70-74	75-79	80-84	85-89	90-	総計
悪性新生物(上皮内癌含む)	男	10	10	6	2	7	17	2	14	28	31	86	194	270	358	633	451	266	112	17	2514
	女	6	15	6	3	5	18	22	45	35	82	127	171	235	236	331	273	156	99	19	1884
眼疾患	男	3	5	6	6	7	1	6	7	13	23	42	47	63	79	109	111	67	32	12	639
	女	3	4	7	10	1	5	7	3	11	6	15	36	44	67	97	88	65	54	19	542
妊娠分娩関連	女			1	10	42	165	339	270	105	2										934
心疾患	男	6	1	4	3	3	1	1	4	12	21	27	41	39	69	77	94	62	43	12	520
	女	4	2		2		1			6	5	6	12	8	21	46	40	60	49	17	279
消化器系疾患	男	8	3	5	5	2	6	8	11	8	16	18	21	61	58	60	72	68	32	12	474
	女	11	3	3	2	1	2	3	5	4	8	16	18	10	29	38	33	51	21	20	278
筋骨格系・膠原病疾患	男	2	4	5	3	3	3	3	13	3	9	12	24	21	27	37	42	30	12	1	254
	女	3	5	9	19	9	5	1	7	7	14	23	43	36	40	73	57	40	23	3	417
腎尿路系疾患	男	6	10	16	15	4	2	7	10	10	11	15	16	18	36	46	43	36	22	9	332
	女	4	5	9		1	2	3	3	13	11	6	12	9	13	16	16	8	13	3	147
性状不詳新生物	男	3	6	9	3	5	2	2	3	12	11	19	13	25	25	15	12	13	3		181
	女	2	4	5	8	7	6	11	17	11	26	28	25	21	12	27	12	5	4	1	232
呼吸器系疾患	男	10	7	1	5	4	8	9	6	7	9	8	13	13	15	42	26	19	22	15	239
	女	10	4	1	3	2	2	2	1	3	3	1	10	10	14	14	11	17	8	10	126
新生児疾患	男	185																			185
	女	162																			162
精神疾患	男			1	3	7	10	4	4	9	3	8	14	3	5	4	2				77
	女			8	16	33	34	32	15	14	7	12	10	5	13	14	25	6	5	1	250
損傷・中毒	男	8	10	10	9	5	2	7	9	5	6	10	6	8	12	11	13	12	11	4	158
	女	9	1	5	10	5	4	3	5	4	3	6	6	4	5	11	13	24	15	16	149
感染症(呼吸器・尿路骨盤内除く)	男	7	5	6	4	5	5	2	12	8	9	17	14	12	13	22	9	8	9	3	170
	女	6	3	1	7	6	4	13	7	8	7	7	5	5	8	11	11	7	9	6	131
循環器疾患(心・脳疾患除く)	男	1		1				1	6	1	6	16	16	15	23	29	43	33	15	1	207
	女	1	1	1		2		2	1	2		7	5	8	9	21	8	14	5	1	88
神経系疾患	男	14	7	6	6	4	1	4	3	12	8	6	12	9	5	15	9	5	5	2	133
	女	8	14	10	11	3	3	1	1	3	4	11	9	11	9	15	16	10	5	3	147
良性新生物	男	4		3	2		3	2	2	1	6	4	4	5	5	14	9	2	2		68
	女	2	1	2	1	2	6	13	15	39	51	18	12	8	12	17	5	5	2		211
脳血管疾患	男						1	2		2	8	12	15	10	10	20	20	19	12	3	134
	女		1	1			6	3	1	4	5	3	10	5	24	18	9	11	14	6	121
内分泌代謝疾患	男	3	1		2	2	1	5	5	7	5	13	7	17	16	22	8	15	4		133
	女	2	1	3	4		2	1	2	11	9	10	12	9	17	12	8	9	2	2	116
先天性疾患	男	60	13	14	5	1	1	4		4	7	6				1			2		118
	女	45	11	12	6	2	1	2	1	2	3	3	6	1	3						98
口腔・唾液腺・顎疾患	男		8	3	16	11	6	4	3	9	7	3	3	1	4	7	3				88
	女		3	9	21	21	14	12	6	4	10	4	1	3	4	2	2	1	1		118
子宮骨盤内疾患	男														1						1
	女			1	1	1	10	20	41	26	24	14	4	4	17	15	11	7	2		198
皮膚疾患	男				8	13	1	3	4	3	4	6	6	8	8	3	3	5		1	76
	女			1	1	4	3	1	3	3	3	4	10	5	3	5	2	4	5		58
耳疾患	男	4	6	5	3	2	3	1	4	3	4	2	4	2	2	2	5	3			55
	女	2	4	3	4				2	2	1	2	3	1	6	4	1	2	2	1	40
血液疾患(新生物除く)	男	1	2	1		3		1		1	3		1	6	4	2	4	5	2	1	37
	女	8	2	2	3	2	1	1		1	1	1	6	3	8	5	5	3	2	3	57
合併症関連	男	1		1			1	3				2	1	6	3	9	9	6	2		44
	女	1				1	2		3	2	1	2	1		3	2	3	5	4	3	33
症状・徴候	男	1													2		2	1			6
	女	1					1				1	1	1								5
その他	男								1	2											5
	女			1			1		1			1	1								2
乳房疾患(新生物除く)	女					1			1			1		1							4
総計		627	182	204	242	239	373	573	576	480	495	661	900	1058	1353	1974	1639	1185	686	228	13675

令和2年度 退院患者疾病統計

月別疾病統計	4月	5月	6月	7月	8月	9月	10月	11月	12月	1月	2月	3月	総計
悪性新生物(上皮内癌含む)	311	315	300	295	314	307	364	325	340	305	334	350	3860
眼疾患	87	69	81	91	92	88	100	94	109	83	83	102	1079
妊娠分娩関連	66	72	79	72	78	74	64	72	81	63	62	75	858
心疾患	40	44	52	58	50	55	68	63	59	53	50	67	659
消化器系疾患	55	45	48	51	56	60	45	45	75	41	51	46	618
筋骨格系・膠原病疾患	45	26	39	56	50	32	69	45	58	38	56	60	574
腎尿路系疾患	31	27	46	31	31	38	28	41	56	23	47	44	443
性状不詳新生物	19	17	22	29	32	30	33	32	33	28	31	43	349
新生児疾患	31	30	28	34	26	33	26	28	30	25	21	31	343
呼吸器系疾患	16	24	29	28	33	23	37	20	31	23	24	21	309
精神疾患	15	12	21	20	30	23	28	32	30	17	25	36	289
その他の循環器疾患	29	16	27	29	15	15	34	26	26	19	23	25	284
良性新生物	23	14	17	19	20	24	30	17	24	18	23	38	267
内分泌代謝疾患	22	10	13	25	27	23	25	16	25	18	19	29	252
脳血管疾患	18	15	16	25	22	27	24	22	23	18	19	20	249
損傷・中毒	21	16	14	18	19	19	20	24	18	20	21	28	238
神経系疾患	19	13	15	22	22	17	22	12	23	16	28	18	227
先天性疾患	10	11	14	23	25	14	29	16	20	16	15	26	219
感染症(呼吸器・尿路骨盤内除く)	14	9	8	11	16	14	7	15	17	20	14	6	151
口腔・唾液腺・顎疾患	7	0	7	8	20	14	14	16	14	12	8	18	138
子宮骨盤内疾患	11	7	5	17	17	15	16	10	0	12	10	14	134
皮膚疾患	12	11	7	8	15	14	9	12	16	8	3	11	126
耳疾患	4	1	7	13	7	9	8	8	5	5	7	11	85
合併症関連	9	5	6	7	12	9	4	11	9	5	1	7	85
血液疾患(新生物除く)	6	5	4	10	5	7	9	5	5	7	4	7	74
その他	1	0	1	2	1	1	2	1	0	0	3	2	14
症状・徴候	2	0	0	1	1	0	0	0	0	0	1	0	5
乳房疾患(新生物除く)	0	0	0	0	0	0	0	0	0	0	0	1	1
総計	924	814	906	1003	1036	985	1115	1008	1127	893	983	1136	11930



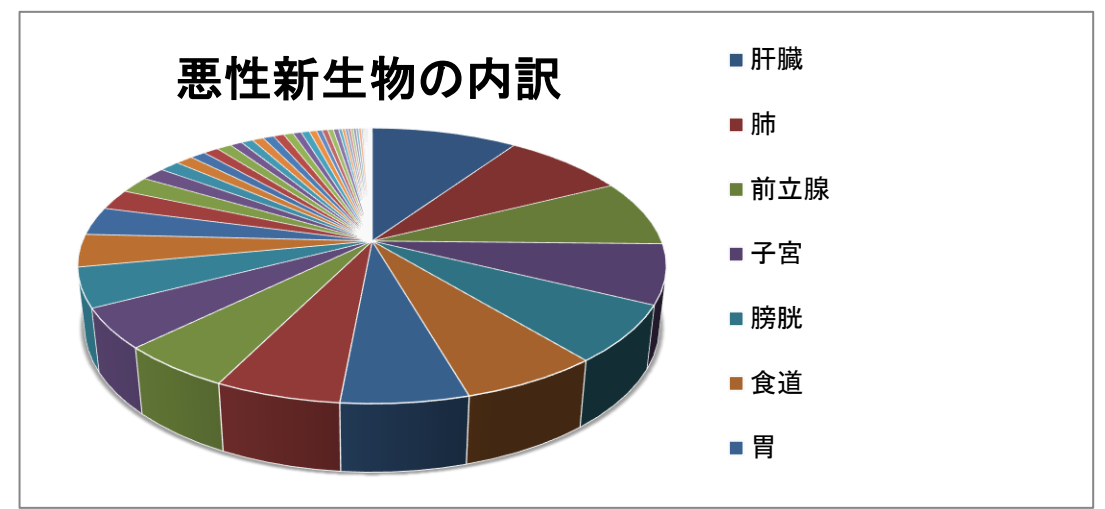
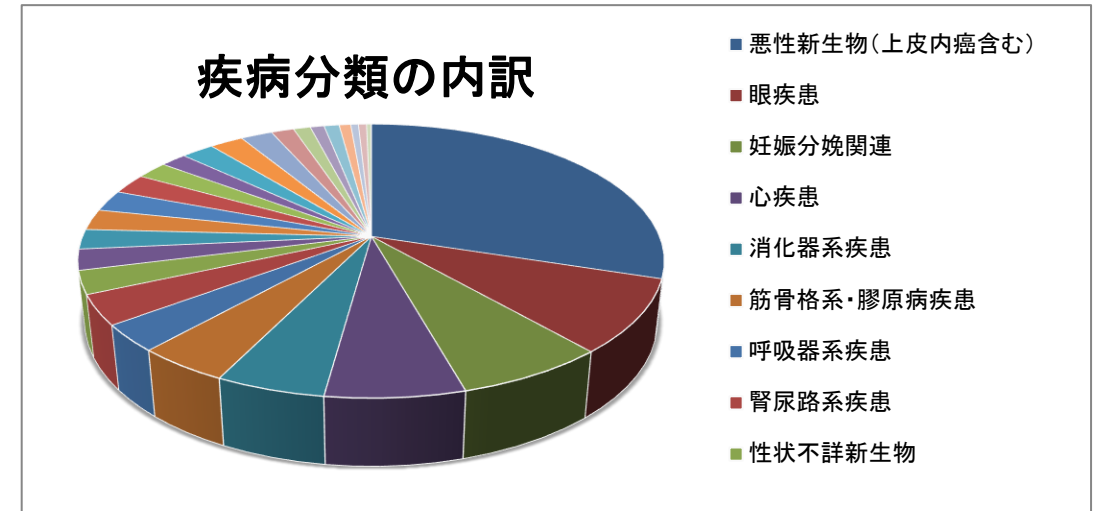
診療科別疾病統計	産婦人科	一内科	眼科	一外科	二内科	泌尿器	整形外科	耳鼻科	三内科	二外科	小児科	脳外科	血内科	皮膚科	放射線	精神科	形成科	歯科	神内科	救急科	麻酔科	総計
悪性新生物(上皮内癌含む)	505	715	3	704	168	573	40	225	6	214	55	56	242	105	222		16	9	1	1		3860
眼疾患			1061					7	2								8		1			1079
妊娠分娩関連	857												1									858
心疾患		2		1	542	1			9	70	22		1	1	2				3	5		659
消化器系疾患	4	421		130	2	3	1		4	38	3		2	2	1		1		2	4		618
筋骨格系・膠原病疾患		4		1	2	3	417		88	1	10	29		7			1		5	2	4	574
腎尿路系疾患	13	2		6	4	156		1	205	3	35	1	1						5	11		443
性状不詳新生物	50	33	9	32		3	110	33	9	12	2	12	19	4	4		11	5	1			349
新生児疾患	186										157											343
呼吸器系疾患	3	3		7	65	1		129	17	27	15		4	2	1	1			11	23		309
精神疾患	5										3					196	83				2	289
その他の循環器疾患	1	28			47	2	2	1	2	154	1	29		6	6		1		1	2	1	284
良性新生物	100	28	1	4	2	11	4	25	3	10	3	40		18	2		13	3				267
内分泌代謝疾患			3	6	2	6		15	187	3	21	1	1	1	1				3			252
脳血管疾患		3	1	2					1	1		229							7	5		249
損傷・中毒	2	3	15	4	1	4	119	6	1		3	13		10	1	4	18	6		28		238
神経系疾患		1	1		1		2	25		2	25	55				3	1		107	3	1	227
先天性疾患	3	2	4	3		19	27	3	1	9	113	17		7	5		4	2				219
感染症(呼吸器・尿路骨盤内除く)		12	1	9	61	2	2	1	5	2	3		2	27					7	17		151
口腔・唾液腺・顎疾患								3											135			138
子宮骨盤内疾患	123	1		1		7					1						1					134
皮膚疾患				3			2	8	4	1	3		1	83			18			3		126
耳疾患	1							80	1			1							1	1		85
合併症関連	2	1	22	5	20	2	12	2	4	4	2	2	3			2	1			1		85
血液疾患(新生物除く)	4	5		7	6	2		2	12	2	8		16	3	2				3	2		74
その他						6					4		4									14
症状・徴候					3			1					1									5
乳房疾患(新生物除く)				1																		1
総計	1859	1264	1121	926	926	801	738	567	561	554	488	486	297	276	247	205	178	161	158	111	6	11930

令和2年度 退院患者疾病統計(年齢層別男女別統計)

年齢層別男女別疾病統計		0-4	5-9	10-14	15-19	20-24	25-29	30-34	35-39	40-44	45-49	50-54	55-59	60-64	65-69	70-74	75-79	80-84	85-89	90-	総計
悪性新生物(上皮内癌含む)	男	13	9	9	3	4	4	3	10	31	46	93	135	231	373	528	377	260	106	14	2249
	女	13	14	4	2	6	4	17	31	69	94	176	165	146	207	232	200	130	87	14	1611
眼疾患	男	1	6	6	8	10	5	5	3	8	17	28	49	74	74	91	101	81	29	7	603
	女	2	8	1	2	2	1	7	7	4	17	19	24	34	69	81	66	61	52	19	476
妊娠分娩関連	女				3	46	174	285	253	90	6			1							858
心疾患	男	8	6	2	1				3	13	14	17	25	39	48	91	72	43	37	10	429
	女	4	1	2	1			1	4	3	2	7	5	9	16	32	44	43	37	19	230
消化器系疾患	男	7	6	3	3	5	9	7	15	5	9	17	29	34	58	59	36	45	28	14	389
	女	8	5	5	2	1	3	4	3	9	9	8	16	17	20	19	39	23	25	13	229
筋骨格系・膠原病疾患	男	5	4	6	4	2	2	4	3	5	8	15	24	15	31	49	29	27	5	1	239
	女	3	4	8	8	4	1	2	2	4	17	24	21	30	36	55	62	37	14	3	335
腎尿路系疾患	男	7	15	6	2	1	7	9	3	9	5	8	15	21	34	51	35	38	11	3	280
	女	2	2	8	2	1	4	4	7	5	7	5	16	9	10	21	27	15	10	8	163
呼吸器系疾患	男	4	2	4	8	7	5	6	2	11	6	10	8	17	19	24	32	26	10	5	206
	女	8	1	2	1	5	5	1	1	6	6	4	5	3	9	14	12	6	7	7	103
良性新生物	男	1	1	1		1	3		1	2	4	5	6	8	5	15	10	3			66
	女	4	3	2	6	6	3	21	20	30	44	12	13	7	5	10	9	3	3		201
性状不詳新生物	男	2	3	6	2	1	2	1	2	6	18	10	18	27	22	21	11	12	1		165
	女		5	4	6	7	5	13	13	8	10	18	15	12	17	28	10	10	3		184
新生児疾患	男	179																			179
	女	164																			164
内分泌代謝疾患	男	10	1	1	2	2	5	2	8	5	7	7	11	15	17	17	20	8	6		144
	女	7	1		2		1	4	6	3	6	16	11	8	13	10	8	5	5	2	108
神経系疾患	男	9	7	5	1	2	1	2	1	13	4	14	10	11	17	7	14	6	3		127
	女	7	3	3	8	3	3	3	1	2	1	10	14	6	10	9	9	7	1		100
その他の循環器疾患	男			1	2		1		2	2	7	16	14	26	23	37	35	28	9	1	204
	女									1	1	5	6	9	8	11	14	13	9	3	80
先天性疾患	男	60	17	9	8	2		1	8	1	2	2	2			1		2	2		117
	女	48	14	12	10		2	1	3	1	4	2		1	1	2	1				102
口腔・唾液腺・顎疾患	男	1	6	5	7	8	6	10	2	2	4	3	4	2	2	3	1			1	65
	女	1		3	14	19	5	5	7	3	5	3	2	1		1		2	2		73
精神疾患	男			4	5	4	4	1	6	2	9	5	8	3	5	3	1	2			62
	女			2	17	29	30	21	18	14	7	11	8	7	9	20	22	9	2	1	227
損傷・中毒	男	6	4	8	6	6	2	1	4	5	8	4	4	11	6	9	8	14	16	4	126
	女	4	3	4	5		1	3	5		6	4	4	10	10	9	15	9	15	5	112
脳血管疾患	男		2		2		1		2	8	9	10	7	18	12	25	15	11	5	5	132
	女		2				2	1		2	10	10	9	14	10	22	9	8	15	3	117
子宮骨盤内疾患	女			1	2	2	7	18	21	19	21	7	4	6	4	8	11	2	1		134
皮膚疾患	男	1		1	5	3	2	1	3	3	3	3	6	6	6	8	5	5	3		64
	女	3			2	4	3	3	1	3	5	5	6	3	2	3	6	6	7	3	62
感染症(呼吸器・尿路骨盤内除く)	男	1			1	5	1	5	3	2	6	8	2	10	8	12	6	13	6	1	90
	女		1	1	1	1	8	4	1	2		1	5	7	4	5	6	8	3	3	61
合併症関連	男				1	1	1		1	3		4	5	1	5	10	7	3	5	2	49
	女							1		1	3		3	5	2	3	7	8	1	2	36
耳疾患	男	2	5	3	2	2	2	1	5	6	5	3	1	1	3	3	5	2			51
	女	4	2	3				4	1		4	3		2	5	3	1	1	1		34
血液疾患(新生物除く)	男	1	2	1	2		4		2		3	4	1	2	5	3	7	4	2		43
	女	3		1	1	2	1				1	2	7	1	5	5		1	1		31
症状・徴候	男													1	1						2
	女												1					1	1		3
その他	男				2	1	1			2					1		1				8
	女				1			2				3									6
乳房疾患(新生物除く)	女				1																1
総計		603	165	147	170	204	332	485	494	423	480	641	744	921	1245	1670	1406	1041	586	173	11930

令和元年度 退院患者疾病統計

月別疾病統計	4月	5月	6月	7月	8月	9月	10月	11月	12月	1月	2月	3月	総計
悪性新生物(上皮内癌含む)	346	303	331	333	345	331	351	375	404	276	333	335	4063
眼疾患	110	81	106	106	113	106	94	100	96	82	90	93	1177
妊娠分娩関連	80	88	78	87	86	70	84	78	89	71	73	79	963
心疾患	61	70	83	78	85	63	77	82	89	56	71	71	886
消化器系疾患	69	54	56	56	64	52	57	58	66	69	39	55	695
筋骨格系・膠原病疾患	48	35	45	61	49	51	47	40	64	39	59	53	591
腎尿路系疾患	38	39	47	33	43	38	46	39	42	23	49	43	480
呼吸器系疾患	35	34	34	33	28	28	40	35	38	38	41	45	429
性状不詳新生物	23	26	30	35	38	34	30	29	36	20	39	30	370
内分泌代謝疾患	32	21	41	27	35	20	31	26	32	21	37	19	342
良性新生物	35	19	25	36	36	40	28	27	31	16	23	18	334
神経系疾患	36	23	29	31	26	26	31	26	23	24	29	30	334
その他の循環器疾患	36	31	31	19	24	25	31	23	34	24	27	22	327
新生児疾患	22	36	27	31	29	21	35	20	27	17	19	34	318
損傷・中毒	16	27	35	29	28	29	19	24	24	24	29	13	297
脳血管疾患	22	23	22	27	30	22	26	20	24	19	26	31	292
精神疾患	24	17	25	25	22	26	29	19	25	22	21	27	282
先天性疾患	21	18	17	27	30	21	26	27	24	24	22	23	280
口腔・唾液腺・顎疾患	25	19	19	23	29	19	13	14	23	13	17	19	233
子宮骨盤内疾患	18	20	19	24	23	8	14	21	15	16	11	13	202
皮膚疾患	15	11	12	22	8	18	7	11	13	13	9	12	151
感染症(呼吸器・尿路骨盤内除く)	12	8	13	9	16	13	8	8	13	9	8	17	134
合併症関連	11	9	11	9	10	13	9	6	13	12	11	9	123
耳疾患	7	12	5	5	10	9	13	11	6	7	8	10	103
症状・徴候	3	5	4	5	7	4	8	10	5	10	7	4	72
血液疾患(新生物除く)	9	3	5	4	13	6	5	5	3	7	4	4	68
その他	6	1	4	3	2	2	3	3	6	1	5	4	40
乳房疾患(新生物除く)	0	0	0	0	0	0	0	1	0	2	0	1	4
総計	1160	1033	1154	1178	1229	1095	1162	1138	1265	955	1107	1114	13590



診療科別疾病統計	産婦人科	一内科	眼科	二内科	一外科	泌尿器	整形外科	耳鼻科	二外科	三内科	小児科	脳外科	血内科	皮膚科	放射線	歯科	神内科	精神科	形成科	救急科	麻酔科	総計
悪性新生物(上皮内癌含む)	467	767	2	133	798	699	41	196	258	3	32	40	279	88	235	0	0	0	24	1	0	4063
眼疾患	0	0	1158	0	0	0	0	0	0	0	1	0	0	0	0	0	1	0	17	0	0	1177
妊娠分娩関連	962	0	0	0	0	0	0	0	0	1	0	0	0	0	0	0	0	0	0	0	0	963
心疾患	2	0	1	708	3	0	0	1	111	20	22	0	2	0	1	0	0	0	0	15	0	886
消化器系疾患	4	468	0	2	158	4	1	0	26	7	2	2	4	0	1	0	1	0	1	14	0	695
筋骨格系・膠原病疾患	0	5	0	2	0	0	421	1	0	90	20	30	1	9	0	0	7	0	1	1	3	591
腎尿路系疾患	5	0	0	0	6	176	0	6	1	226	47	0	0	0	0	0	1	0	0	12	0	480
呼吸器系疾患	0	8	0	101	3	1	0	177	38	17	37	0	5	0	3	0	0	0	0	39	0	429
性状不詳新生物	75	29	5	1	22	6	109	52	14	3	3	20	13	3	0	0	1	0	13	1	0	370
内分泌代謝疾患	0	7	5	0	5	14	1	20	1	243	25	4	2	3	0	0	2	1	1	8	0	342
良性新生物	172	32	0	0	7	13	2	17	11	4	3	47	0	10	6	0	0	0	10	0	0	334
神経系疾患	0	0	0	1	1	1	1	47	0	1	28	63	1	0	0	0	173	1	7	8	1	334
その他の循環器疾患	1	31	0	59	1	4	3	0	163	1	4	39	0	8	6	0	0	0	4	3	0	327
新生児疾患	143	0	0	0	0	0	0	0	0	0	175	0	0	0	0	0	0	0	0	0	0	318
損傷・中毒	1	2	9	2	4	7	113	18	3	2	19	32	0	16	0	0	1	4	11	53	0	297
脳血管疾患	1	1	0	4	0	1	1	0	0	2	0	265	2	0	0	0	11	0	0	4	0	292
精神疾患	10	0	0	0	0	0	0	0	0	0	3	0	0	0	0	0	1	191	72	5	0	282
先天性疾患	4	5	4	3	3	23	27	8	12	0	145	9	0	11	10	0	2	0	14	0	0	280
口腔・唾液腺・顎疾患	0	0	0	0	0	0	0	8	0	0	0	0	0	0	0	225	0	0	0	0	0	233
子宮骨盤内疾患	187	0	0	0	0	14	0	0	0	1	0	0	0	0	0	0	0	0	0	0	0	202
皮膚疾患	6	1	0	0	1	0	5	7	0	3	0	0	1	110	0	0	1	0	16	0	0	151
感染症(呼吸器・尿路骨盤内除く)	0	23	1	18	2	2	1	2	9	12	4	2	1	37	0	0	5	0	0	15	0	134
合併症関連	2	1	13	7	6	39	21	4	6	3	6	5	5	2	1	0	0	0	2	0	0	123
耳疾患	0	0	0	0	0	0	0	94	1	0	0	0	0	2	0	0	0	0	0	6	0	103
症状・徴候	7	8	0	14	0	3	0	8	2	2	10	5	2	0	0	0	5	0	0	6	0	72
血液疾患(新生物除く)	1	6	0	5	4	2	1	0	2	12	15	0	15	1	0	0	3	0	0	1	0	68
その他	0	0	32	0	1	2	0	0	0	1	2	0	2	0	0	0	0	0	0	0	0	40
乳房疾患(新生物除く)	0	0	0	0	3	0	0	0	0	0	0	0	0	0	0	0	0	0	1	0	0	4
総計	2050	1394	1230	1060	1028	1011	748	666	658	654	603	563	335	300	263	225	215	197	194	192	4	13590

令和元年度 退院患者疾病統計(年齢層別男女別統計)

年齢層別男女別疾病統計		0-4	5-9	10-14	15-19	20-24	25-29	30-34	35-39	40-44	45-49	50-54	55-59	60-64	65-69	70-74	75-79	80-84	85-89	90-	総計
悪性新生物(上皮内癌含む)	男	11	6	6	3	3	10	8	11	22	63	94	182	261	388	528	437	293	95	30	2451
	女	8	3	5	1	1	11	15	29	55	90	140	145	203	260	227	191	153	59	16	1612
眼疾患	男	1	5	10	6	5	5	9	9	8	40	32	43	71	78	87	86	62	38	12	607
	女	3	14	5	3	1	4	1	7	9	9	25	36	43	62	105	99	75	52	17	570
妊娠分娩関連	女				7	49	200	326	268	107	6										963
心疾患	男	7	1	6	1	3		3	12	7	29	21	32	59	77	105	101	74	44	11	593
	女	3	3	1			1	1	1	6	12	9	12	14	30	26	47	56	42	29	293
消化器系疾患	男	7	4	2	6		11	5	21	8	15	17	22	38	67	60	62	30	24	6	405
	女	6	3			4	5	4	13	16	13	21	14	26	35	33	40	26	20	11	290
筋骨格系・膠原病疾患	男	10	7	11	6	3	2	1	2	8	14	12	22	16	31	23	39	15	9	2	233
	女	6	2	11	10	8	4	3	3	4	15	25	29	36	49	45	60	31	17		358
腎尿路系疾患	男	9	16	17	6	3	6	12	10	5	8	9	14	15	29	61	36	40	9	12	317
	女	6	6	4	4	5	4	4	10	7	6	11	10	13	18	17	20	8	9	1	163
呼吸器系疾患	男	20	7	4	9	20	9	5	14	13	11	9	14	18	19	48	22	23	26	9	300
	女	7	7	2	1	6	3	3	8	4	3	12	5	5	13	13	11	7	9	10	129
良性新生物	男	1	1	2			1	1	4	1	1	10	3	14	14	9	5	8	1		76
	女	3	3	1	2	3	16	18	29	43	61	27	5	10	9	15	8	2	3		258
性状不詳新生物	男	2	5	13	4	5	4	2	8	9	5	10	13	8	24	31	13	8	2		166
	女	5	3	3	3	6	8	10	12	16	15	20	17	18	26	21	13	7	1		204
新生児疾患	男	168																			168
	女	149	1																		150
内分泌代謝疾患	男	6	1			2	6	6	6	12	8	20	27	20	23	20	21	9	3		190
	女	6	4	3	5	2	3	5	7	6	11	20	12	17	15	9	17	4	5	1	152
神経系疾患	男	11	11	4	3	1	3	5	5	15	11	10	11	9	25	14	20	8	1	2	169
	女	13	4	1		8	2	1	10	8	11	13	15	11	17	18	16	9	7	1	165
その他の循環器疾患	男			1		2		1		5	8	11	10	22	24	48	49	28	11	1	221
	女	3			1			1		3	4	2	7	12	11	25	9	14	10	4	106
先天性疾患	男	72	18	16	12	2		2	4	4	2	1	2		2	1					138
	女	66	17	9	15	3	3	3	2	4	2	7	3	3		4	1				142
口腔・唾液腺・顎疾患	男	1	8	6	10	11	9	3	7	5	7	3	4	2	3	7		9	2	2	99
	女	2	2	4	25	22	13	14	7	9	5	1	4	7	3	5	6	4	1		
精神疾患	男	1		1		1	3	11	5	1	4	9	7	2	5	6	4	2			62
	女	1		2	18	29	32	25	14	8	15	10	6	3	15	23	12	7			220
損傷・中毒	男	7	11	11	13	9	7	6	2	5	8	4	4	20	10	10	9	16	9	5	166
	女	8	6	2	6	5	3	3	1	6	4	7	1	6	10	12	19	14	11	7	131
脳血管疾患	男	2	1	2					7	6	11	6	14	10	18	24	21	19	4	4	149
	女		1			1	1	4	5	4	9	10	7	12	20	16	18	16	11	8	143
子宮骨盤内疾患	男							1							1	1	1				4
	女				3	3	14	29	44	36	27	9	8	4	5	5	7	4			198
皮膚疾患	男				2	3	3	4	1	3	5	3	4	6	8	8	4	7	6	5	72
	女		1	1	4	3	3		4	7	15	4		2	5	4	8	6	6	6	79
感染症(呼吸器・尿路骨盤内除く)	男	2	1			1		8	1	1	2	4	4	9	5	17	11	8	3	2	79
	女	1				1	1	2	5	3	3	2	4	4	6	7	5	2	5	4	55
合併症関連	男	4			1		3			4	3	5	9	6	11	6	12	4	6		74
	女	1						3	1		4		4	1	6	8	12	6	1	2	49
耳疾患	男	1	9	3	1	1	2	2	3	8	3		4	2	2	5	2		1		49
	女	2	7	5		3	1	4	1	2	2	5	2	5	4	3	5	1		2	54
血液疾患(新生物除く)	男	3	7	1	1	1		1	1		2	3	3	3	2	2	5	1	2		37
	女	2		1		1	2	1		4		2	4		5	6	1	1	1		31
症状・徴候	男	7		1	3	1		1	1	1	1		1	3	6	5	5	6	3		45
	女	5		2		1		1	1	1			3	2	1	3	3		2	1	27
その他	男					2	2	4			3	1	3	4	2	2	2	2			29
	女							1		1	2	1	3	1	2						11
乳房疾患(新生物除く)	男				1																1
	女								1	1		1									3
総計		659	206	181	196	244	420	582	617	521	609	678	808	1076	1501	1778	1595	1125	571	223	13590